

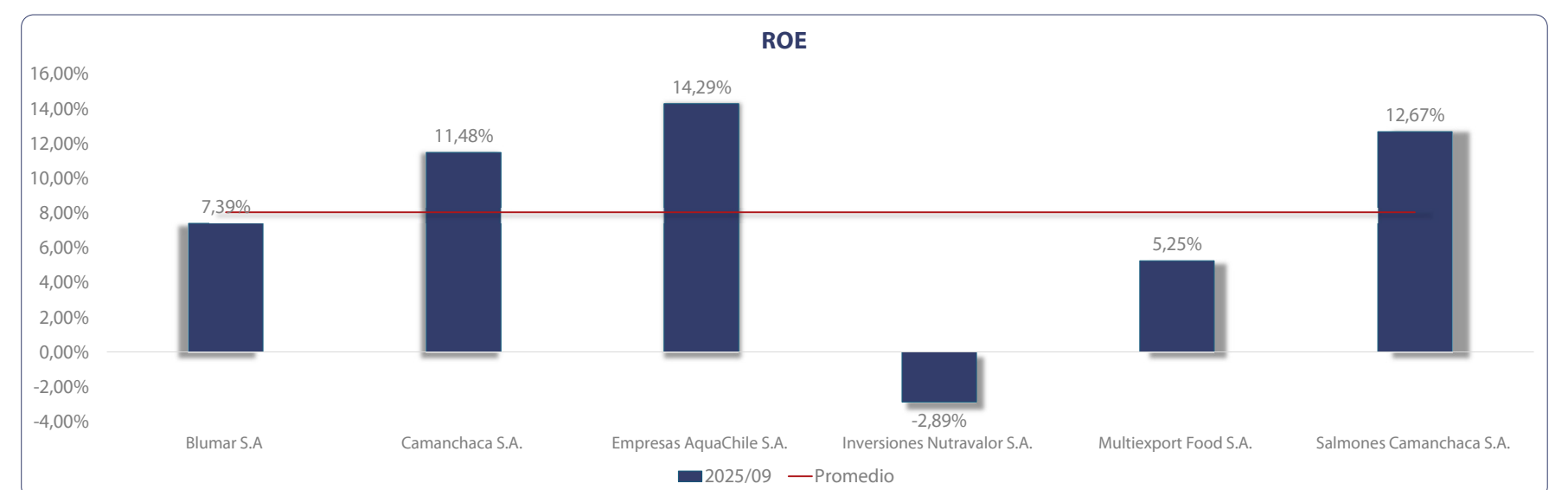
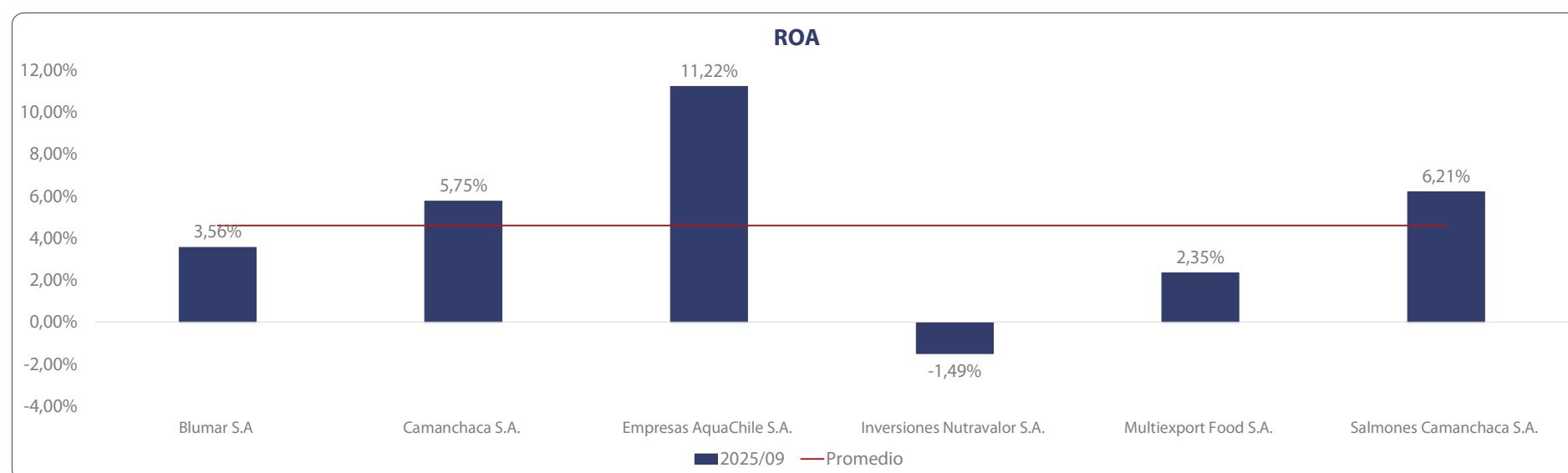
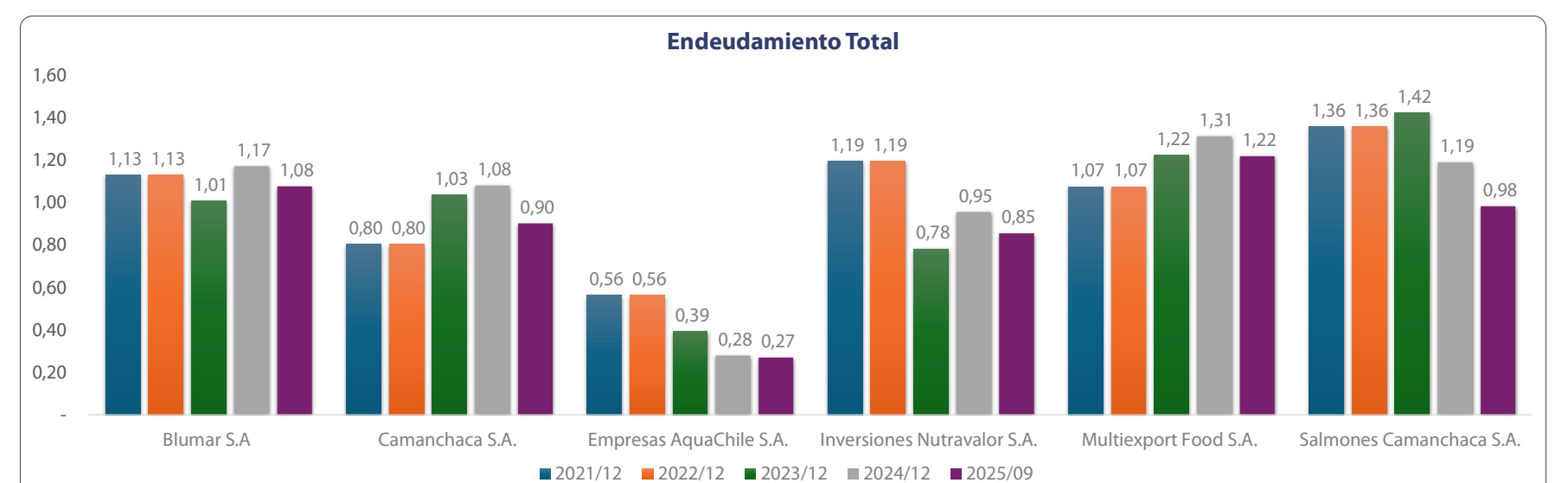
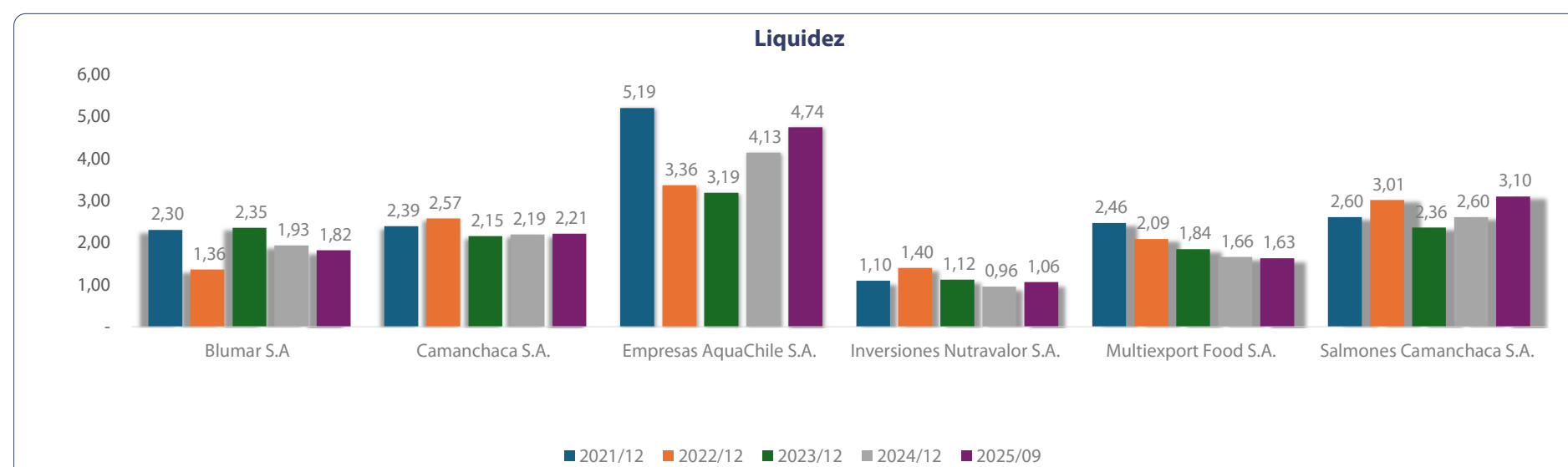
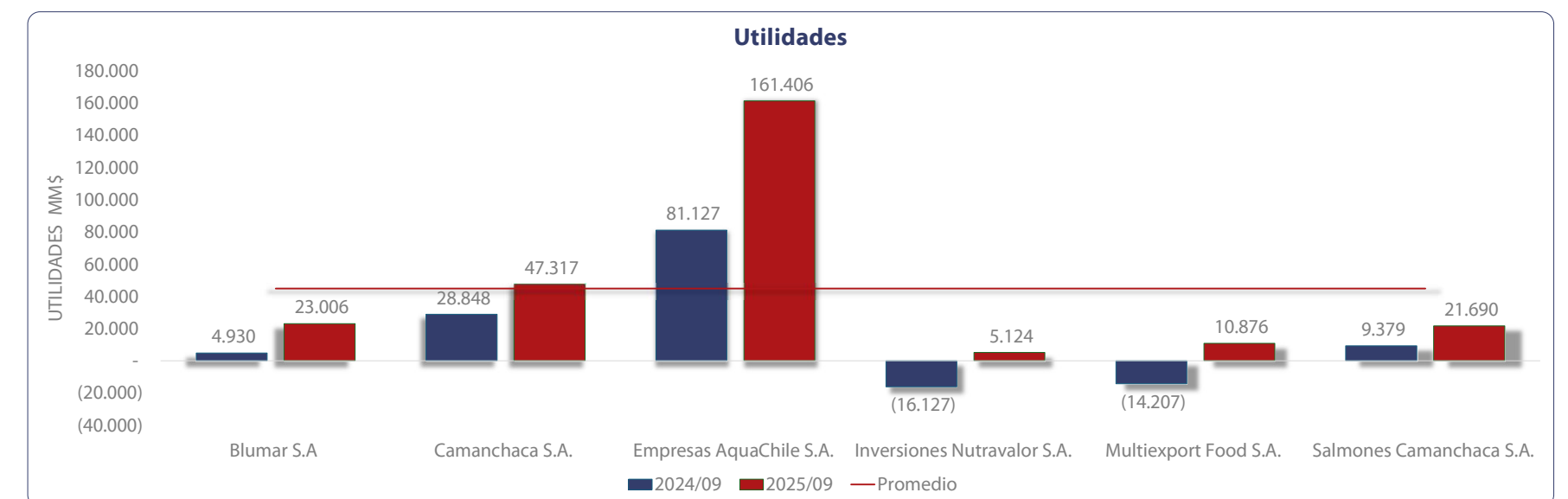
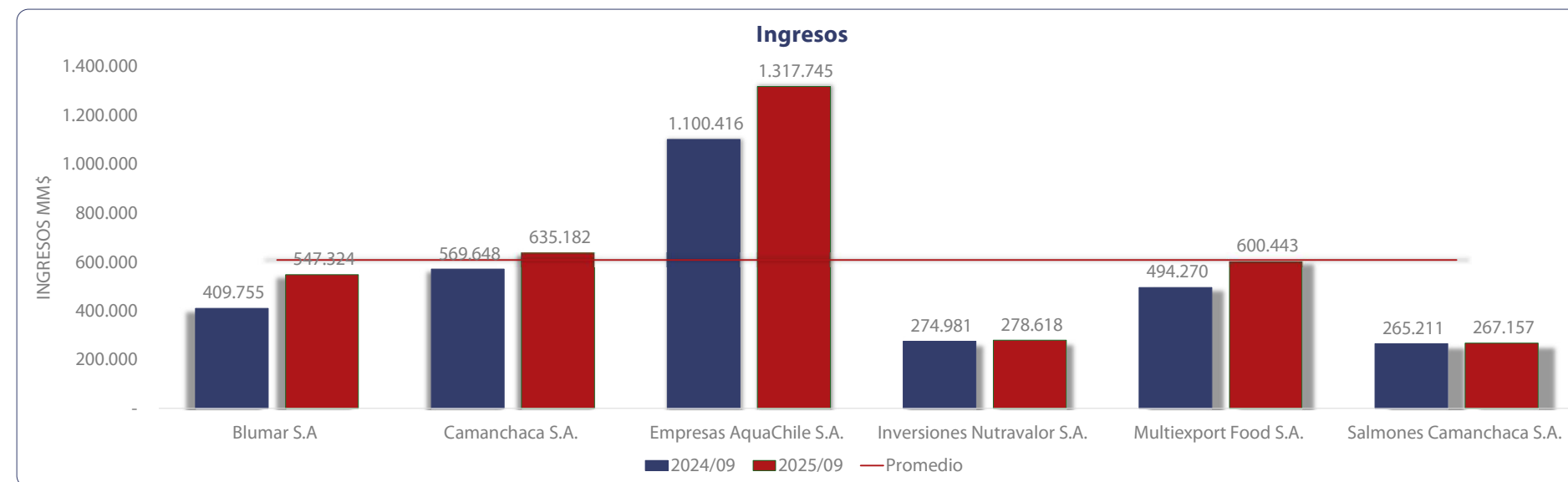
# Reporte Sector

## Sector Salmones

Empresas: Blumar S.A. - Camanchaca S.A. - Empresas AquaChile S.A. - Inversiones Nutravalor S.A. - Multiexport Food S.A. - Salmones Camanchaca S.A.

El sector salmonero registró un crecimiento de 187% en las utilidades (sep-25 vs. sep-24), mientras que el ROA aumentó 143% (sep-25 vs. dic-24), reflejando una marcada mejora en la rentabilidad y eficiencia operativa del sector.

|                    | Ingresos                 | Utilidad                    | Liquidez                    | Endeudamiento Total     | ROA                         | ROE                         |
|--------------------|--------------------------|-----------------------------|-----------------------------|-------------------------|-----------------------------|-----------------------------|
| Mayor <sup>1</sup> | Empresas AquaChile S.A.  | Empresas AquaChile S.A.     | Empresas AquaChile S.A.     | Multiexport Food S.A.   | Empresas AquaChile S.A.     | Empresas AquaChile S.A.     |
| Menor <sup>2</sup> | Salmones Camanchaca S.A. | Inversiones Nutravalor S.A. | Inversiones Nutravalor S.A. | Empresas AquaChile S.A. | Inversiones Nutravalor S.A. | Inversiones Nutravalor S.A. |



<sup>1</sup> Corresponde a la empresa con el mayor valor observado del indicador o cuenta dentro del conjunto de empresas del sector.

<sup>2</sup> Corresponde a la empresa con el menor valor observado del indicador o cuenta dentro del conjunto de empresas del sector.

### Anexos

| Ingresos MM\$               | 2024/09          | 2025/09          | Variación    |
|-----------------------------|------------------|------------------|--------------|
| Blumar S.A                  | 409.755          | 547.324          | 33,6%        |
| Camanchaca S.A.             | 569.648          | 635.182          | 11,5%        |
| Empresas AquaChile S.A.     | 1.100.416        | 1.317.745        | 19,7%        |
| Inversiones Nutravalor S.A. | 274.981          | 278.618          | 1,3%         |
| Multiexport Food S.A.       | 494.270          | 600.443          | 21,5%        |
| Salmones Camanchaca S.A.    | 265.211          | 267.157          | 0,7%         |
| <b>Total Sector</b>         | <b>3.114.282</b> | <b>3.646.468</b> | <b>17,1%</b> |
| <b>Promedio</b>             | <b>519.047</b>   | <b>607.745</b>   | <b>17,1%</b> |

| Utilidad MM\$               | 2024/09       | 2025/09        | Variación     |
|-----------------------------|---------------|----------------|---------------|
| Blumar S.A                  | 4.930         | 23.006         | 366,7%        |
| Camanchaca S.A.             | 28.848        | 47.317         | 64,0%         |
| Empresas AquaChile S.A.     | 81.127        | 161.406        | 99,0%         |
| Inversiones Nutravalor S.A. | (16.127)      | 5.124          | 131,8%        |
| Multiexport Food S.A.       | (14.207)      | 10.876         | 176,6%        |
| Salmones Camanchaca S.A.    | 9.379         | 21.690         | 131,3%        |
| <b>Total Sector</b>         | <b>93.950</b> | <b>269.419</b> | <b>186,8%</b> |
| <b>Promedio</b>             | <b>15.658</b> | <b>44.903</b>  | <b>186,8%</b> |

*Todos los promedios mostrados son aritméticos*

| Liquidez                    | 2021/12 | 2022/12 | 2023/12 | 2024/12 | 2025/09 | Variación |
|-----------------------------|---------|---------|---------|---------|---------|-----------|
| Blumar S.A                  | 2,30    | 1,36    | 2,35    | 1,93    | 1,82    | -6,1%     |
| Camanchaca S.A.             | 2,39    | 2,57    | 2,15    | 2,19    | 2,21    | 0,8%      |
| Empresas AquaChile S.A.     | 5,19    | 3,36    | 3,19    | 4,13    | 4,74    | 14,7%     |
| Inversiones Nutravalor S.A. | 1,10    | 1,40    | 1,12    | 0,96    | 1,06    | 10,9%     |
| Multiexport Food S.A.       | 2,46    | 2,09    | 1,84    | 1,66    | 1,63    | -1,9%     |
| Salmones Camanchaca S.A.    | 2,60    | 3,01    | 2,36    | 2,60    | 3,10    | 18,9%     |
| Promedio                    | 2,67    | 2,30    | 2,17    | 2,25    | 2,42    |           |

| Endeudamiento Total         | 2021/12 | 2022/12 | 2023/12 | 2024/12 | 2025/09 | Variación |
|-----------------------------|---------|---------|---------|---------|---------|-----------|
| Blumar S.A                  | 1,13    | 0,99    | 1,01    | 1,17    | 1,08    | -8,1%     |
| Camanchaca S.A.             | 0,80    | 0,85    | 1,03    | 1,08    | 0,90    | -16,5%    |
| Empresas AquaChile S.A.     | 0,56    | 0,41    | 0,39    | 0,28    | 0,27    | -3,2%     |
| Inversiones Nutravalor S.A. | 1,19    | 0,98    | 0,78    | 0,95    | 0,85    | -10,5%    |
| Multiexport Food S.A.       | 1,07    | 1,29    | 1,22    | 1,31    | 1,22    | -7,1%     |
| Salmones Camanchaca S.A.    | 1,36    | 0,98    | 1,42    | 1,19    | 0,98    | -17,4%    |
| Promedio                    | 1,02    | 0,92    | 0,98    | 1,00    | 0,88    |           |

| ROA                         | 2021/12 | 2022/12 | 2023/12 | 2024/12 | 2025/09 | Variación |
|-----------------------------|---------|---------|---------|---------|---------|-----------|
| Blumar S.A                  | 5,5%    | 6,1%    | 1,4%    | 1,7%    | 3,6%    | 108,8%    |
| Camanchaca S.A.             | 1,6%    | 6,6%    | 1,9%    | 3,4%    | 5,8%    | 69,1%     |
| Empresas AquaChile S.A.     | 3,0%    | 3,3%    | 3,3%    | 7,7%    | 11,2%   | 46,2%     |
| Inversiones Nutravalor S.A. | 0,8%    | 7,3%    | -3,1%   | -4,3%   | -1,5%   | 65,6%     |
| Multiexport Food S.A.       | 10,0%   | 6,6%    | -0,7%   | -0,3%   | 2,4%    | 832,0%    |
| Salmones Camanchaca S.A.    | -2,6%   | 10,0%   | -1,4%   | 3,2%    | 6,2%    | 92,6%     |
| Promedio ROA                | 3,1%    | 6,6%    | 0,2%    | 1,9%    | 4,6%    |           |

| ROE                         | 2021/12 | 2022/12 | 2023/12 | 2024/12 | 2025/09 | Variación |
|-----------------------------|---------|---------|---------|---------|---------|-----------|
| Blumar S.A                  | 12,4%   | 12,8%   | 2,8%    | 3,7%    | 7,4%    | 99,1%     |
| Camanchaca S.A.             | 2,9%    | 11,7%   | 3,6%    | 7,2%    | 11,5%   | 59,9%     |
| Empresas AquaChile S.A.     | 4,7%    | 4,6%    | 4,6%    | 10,1%   | 14,3%   | 40,9%     |
| Inversiones Nutravalor S.A. | 1,6%    | 15,5%   | -5,7%   | -8,1%   | -2,9%   | 64,3%     |
| Multiexport Food S.A.       | 21,7%   | 13,4%   | -1,5%   | -0,7%   | 5,3%    | 809,8%    |
| Salmones Camanchaca S.A.    | -6,3%   | 20,4%   | -3,0%   | 7,1%    | 12,7%   | 78,8%     |
| Promedio ROE                | 6,2%    | 13,1%   | 0,1%    | 3,2%    | 8,0%    |           |

La información se obtiene de la base de datos del servicio Indicadores Financieros de Humphreys Advisors.  
Si deseas ampliar esta información o conocer el alcance del servicio, puedes contactar a Mónica Vaccaro  
(monica.vaccaro@humphreys.cl)