

Reporte Sector

Sector Inversiones

Banca y servicios financieros: BAIH, Banvida S.A., Bicecorp S.A., Consorcio Financiero S.A., Grupo Security S.A., Inversiones Previsión Security Ltda., LQ Inversiones financieras S.A.

Holding / Conglomerados Diversificados: Empresas Juan Yarur S.A., Quiñenco S.A., Sigdo Koppers S.A.

Industria y consumo: Empresas CMPC S.A., Empresas Copec S.A., Grupo Empresas Navieras S.A.

Energía: Enel Americas S.A., Enel Chile S.A., Inversiones Eléctricas del Sur S.A.

Infraestructura y construcción: Infraestructura Alpha S.A., Inversiones La Construcción S.A., Rentas y Desarrollo Baker SpA.

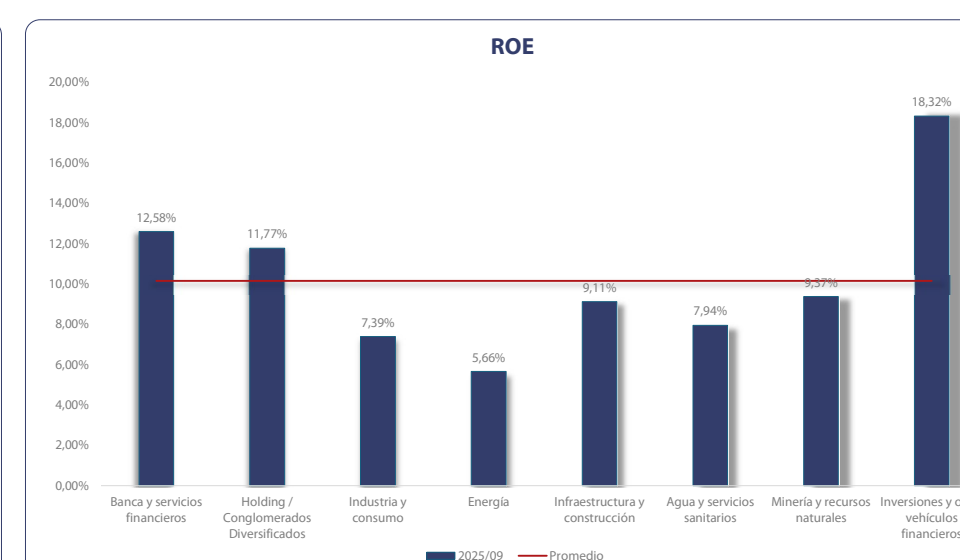
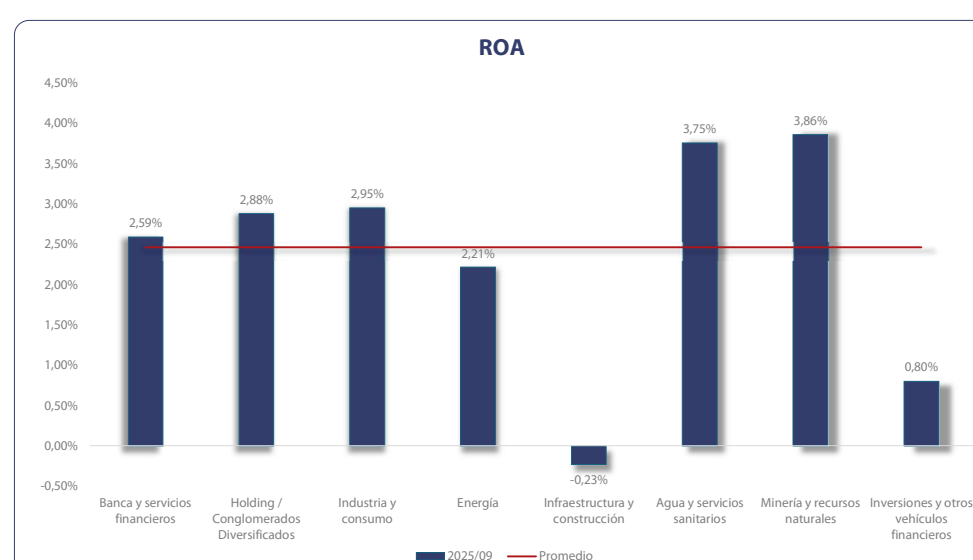
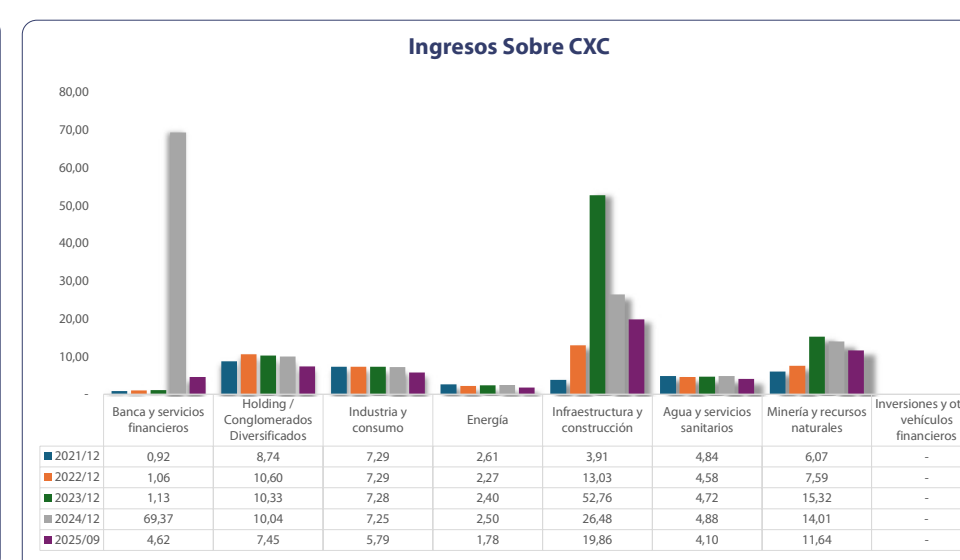
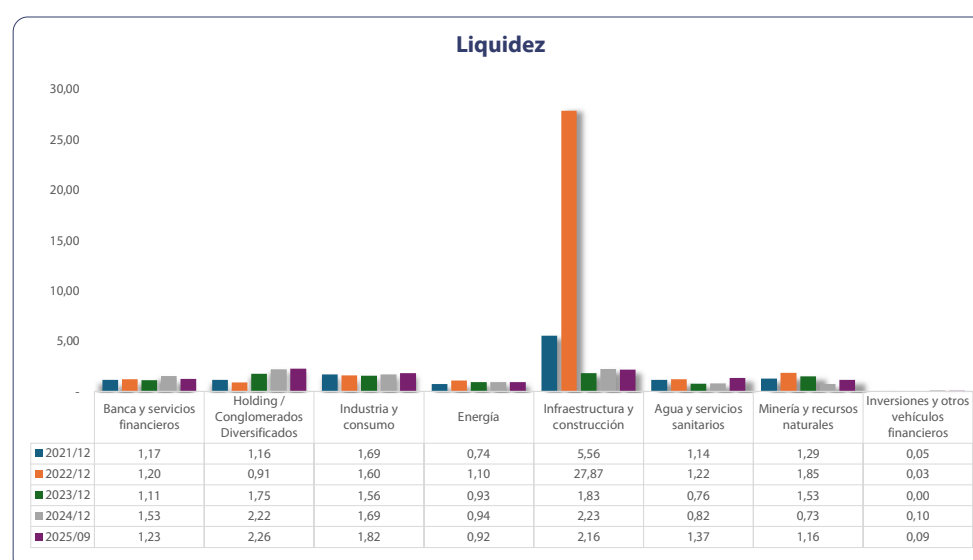
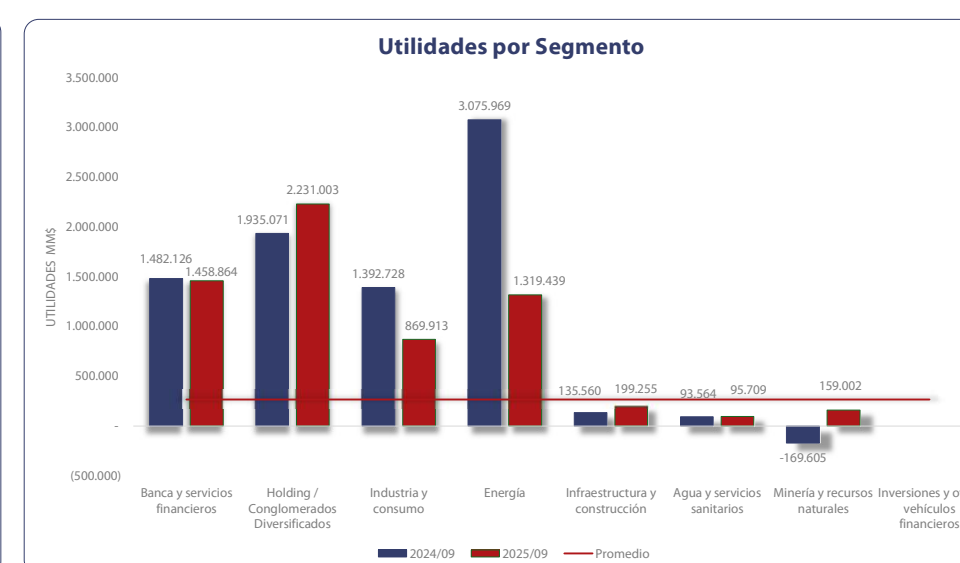
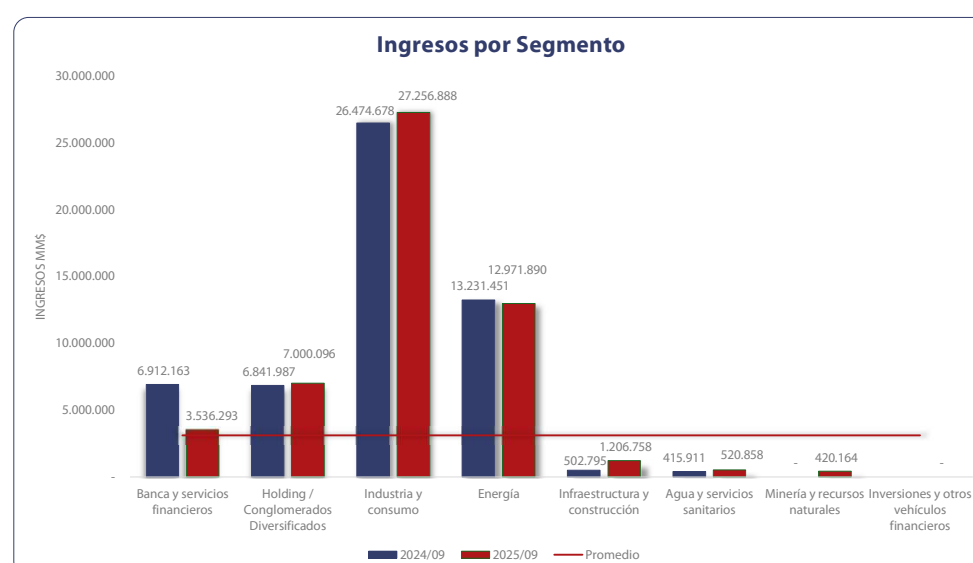
Agua y servicios sanitarios: Inversiones Aguas Metropolitanas S.A.

Minería y recursos naturales: Inversiones Punta Blanca SpA, Inversiones Southwater Limitada, Sociedad de Inversiones Oro Blanco S.A., Sociedad de Inversiones Pampa Calichera S.A.

Inversiones y otros vehículos financieros: Inversiones Confuturo.

El sector inversiones mostró una caída de 24,5% en las utilidades (sep-25 vs. sep-24), junto con una contracción de 14,6% en el ROA (sep-25 vs. dic-24), consistente con una menor generación de valor a partir de los activos administrados.

| | Ingresos | Utilidad | Liquidez | Ingresos sobre CxC | ROA | ROE |
|--------------------------|---------------------------|---------------|-----------------------|--------------------------------|----------------------------|--------------------------------|
| Mayor¹ | Empresas Copec S.A. | Quiñenco S.A. | Quiñenco S.A. | Rentas y Desarrollo Baker SpA. | Banvida S.A. | Rentas y Desarrollo Baker SpA. |
| Menor² | Consorcio Financiero S.A. | BAIH | Inversiones Confuturo | Bicecorp S.A. | Infraestructura Alpha S.A. | Infraestructura Alpha S.A. |



¹ Corresponde a la empresa con el mayor valor observado del indicador o cuenta dentro del conjunto de empresas del sector.

² Corresponde a la empresa con el menor valor observado del indicador o cuenta dentro del conjunto de empresas del sector.

Con el fin de resguardar la comparabilidad del análisis, se descartan Pampa Calichera, Inversiones Confuturo e Inversiones Oro Blanco, al exhibir la menor cifra de ingresos dentro del grupo analizado, explicada por la ausencia de ingresos por actividades ordinarias.

Anexos

| Ingresos MM | 2024/09 | 2025/09 | Variación |
|--|----------------------|----------------------|---------------|
| BAIH | 135.250,48 | 148.964,08 | 10,1% |
| Banvida S.A. | - | - | - |
| Bicecorp S.A. | 1.715.823,18 | 2.960.971,36 | 72,6% |
| Consortio Financiero S.A. | 2.312.311,80 | 2.627,79 | -99,9% |
| Grupo Security S.A. | 2.059.987,90 | - | -100,0% |
| Inversiones Previsión Security Ltda | 688.789,86 | 423.729,43 | -38,5% |
| LQ Inversiones financieras S.A. | - | - | - |
| Banca y servicios financieros | 6.912.163,22 | 3.536.292,67 | -48,8% |
| Empresas Juan Yarur S.A. | - | - | - |
| Quiñenco S.A. | 4.191.614,36 | 4.101.563,20 | -2,1% |
| Sigdo Koppers S.A. | 2.650.372,89 | 2.898.532,94 | 9,4% |
| Holding / Conglomerados Diversificados | 6.841.987,25 | 7.000.096,14 | 2,3% |
| Empresas CMPC S.A. | 5.438.286,87 | 5.374.478,50 | -1,2% |
| Empresas Copec S.A. | 20.355.466,70 | 21.111.621,26 | 3,7% |
| Grupo Empresas Navieras S.A. | 680.924,70 | 770.787,77 | 13,2% |
| Industria y consumo | 26.474.678,27 | 27.256.887,53 | 3,0% |
| Enel Americas S.A. | 8.857.039,72 | 8.948.681,40 | 1,0% |
| Enel Chile S.A. | 3.649.486,10 | 3.245.766,14 | -11,1% |
| Inversiones Eléctricas del Sur S.A. | 724.925,61 | 777.442,01 | 7,2% |
| Energía | 13.231.451,43 | 12.971.889,55 | -2,0% |
| Infraestructura Alpha S.A. | - | - | - |
| Inversiones La Construcción S.A. | 1.068.046,55 | 1.194.983,12 | 11,9% |
| Rentas y Desarrollo Baker SpA. | 11.196,84 | 11.774,43 | 5,2% |
| Infraestructura y construcción | 1.079.243,40 | 1.206.757,54 | 11,8% |
| Inversiones Aguas Metropolitanas S.A. | 502.794,97 | 520.857,68 | 3,6% |
| Agua y servicios sanitarios | 502.794,97 | 520.857,68 | 3,6% |
| Inversiones Punta Blanca SpA | 7.073,46 | 7.259,04 | 2,6% |
| Inversiones Southwater Limitada | 408.837,29 | 412.905,28 | 1,0% |
| Sociedad de Inversiones Oro Blanco S.A. | - | - | - |
| Sociedad de Inversiones Pampa Calichera S.A | - | - | - |
| Minería y recursos naturales | 415.910,75 | 420.164,31 | 1,0% |
| Inversiones Confuturo | - | - | - |
| Inversiones y otros vehículos financieros | - | - | - |
| Total Sector | 55.458.229,28 | 52.912.945,43 | -4,6% |
| Promedio | 3.081.012,74 | 3.112.526,20 | 1,0% |

| Utilidad MM | 2024/09 | 2025/09 | Variación |
|--|---------------------|---------------------|---------------|
| BAIH | 15.325,33 | (5.730,77) | -137,4% |
| Banvida S.A. | 69.437,35 | 100.214,21 | 44,3% |
| Bicecorp S.A. | 153.112,33 | 218.925,56 | 43,0% |
| Consorcio Financiero S.A. | 168.085,01 | 233.937,67 | 39,2% |
| Grupo Security S.A. | 119.486,19 | - | -100,0% |
| Inversiones Previsión Security Ltda | 25.859,85 | (2.438,21) | -109,4% |
| LQ Inversiones financieras S.A. | 930.819,73 | 913.956,00 | -1,8% |
| Banca y servicios financieros | 1.482.125,79 | 1.458.864,45 | (0,02) |
| Empresas Juan Yarur S.A. | 650.287,51 | 770.585,54 | 18,5% |
| Quiñenco S.A. | 1.181.143,90 | 1.317.242,51 | 11,5% |
| Sigdo Koppers S.A. | 103.639,10 | 143.174,76 | 38,1% |
| Holding / Conglomerados Diversificados | 1.935.070,50 | 2.231.002,80 | 0,15 |
| Empresas CMPC S.A. | 448.994,42 | 158.311,23 | -64,7% |
| Empresas Copec S.A. | 906.486,05 | 665.829,52 | -26,5% |
| Grupo Empresas Navieras S.A. | 37.248,03 | 45.772,23 | 22,9% |
| Industria y consumo | 1.392.728,49 | 869.912,98 | (0,38) |
| Enel Americas S.A. | 2.564.017,71 | 895.324,89 | -65,1% |
| Enel Chile S.A. | 476.418,22 | 370.067,83 | -22,3% |
| Inversiones Eléctricas del Sur S.A. | 35.533,46 | 54.046,76 | 52,1% |
| Energía | 3.075.969,39 | 1.319.439,47 | (0,57) |
| Infraestructura Alpha S.A. | (3.987,09) | (3.830,54) | 3,9% |
| Inversiones La Construcción S.A. | 132.316,97 | 196.091,96 | 48,2% |
| Rentas y Desarrollo Baker SpA. | 7.230,47 | 6.993,72 | -3,3% |
| Infraestructura y construcción | 135.560,36 | 199.255,13 | 0,47 |
| Inversiones Aguas Metropolitanas S.A. | 93.563,50 | 95.709,43 | 2,3% |
| Agua y servicios sanitarios | 93.563,50 | 95.709,43 | 2,3% |
| Inversiones Punta Blanca SpA | 57,23 | 403,36 | 604,8% |
| Inversiones Southwater Limitada | 26.016,95 | 15.072,87 | -42,1% |
| Sociedad de Inversiones Oro Blanco S.A. | (101.862,89) | 68.119,89 | 166,9% |
| Sociedad de Inversiones Pampa Calichera S.A | (93.816,73) | 75.406,14 | 180,4% |
| Minería y recursos naturales | (169.605,44) | 159.002,25 | 1,94 |
| Inversiones Confuturo | 61.794,90 | 68.081,19 | 10,2% |
| Inversiones y otros vehículos financieros | 61.794,90 | 68.081,19 | 0,10 |
| Total Sector | 8.007.207,49 | 6.401.267,71 | -20,1% |
| Promedio | 320.288,30 | 266.719,49 | -16,7% |

| Liquidez | 2021/12 | 2022/12 | 2023/12 | 2024/12 | 2025/09 | Variación |
|--|-------------|--------------|-------------|-------------|-------------|---------------|
| BAIH | 2,13 | 1,85 | 1,88 | 1,53 | 3,20 | 109,7% |
| Banvida S.A. | 1,55 | 2,02 | 1,49 | 5,10 | 1,18 | -76,9% |
| Bicecorp S.A. | 1,43 | 1,45 | 1,32 | 0,81 | 0,82 | 0,6% |
| Consorcio Financiero S.A. | 1,02 | 1,01 | 1,01 | 0,52 | 0,52 | -0,8% |
| Grupo Security S.A. | 1,08 | 1,08 | 1,09 | 1,12 | 0 | -100,0% |
| Inversiones Previsión Security Ltda | 1,00 | 0,96 | 0,98 | 1,43 | 1,50 | 5,6% |
| LQ Inversiones financieras S.A. | 0,02 | 0,03 | 0,03 | 0,20 | 0,19 | -4,7% |
| Banca y servicios financieros | 1,17 | 1,20 | 1,11 | 1,53 | 1,23 | -19,3% |
| Empresas Juan Yarur S.A. | 1,13 | 0,45 | 0,92 | 0,79 | 0,88 | 11,0% |
| Quiñenco S.A. | 0,91 | 0,84 | 2,90 | 4,46 | 4,40 | -1,5% |
| Sigdo Koppers S.A. | 1,43 | 1,43 | 1,41 | 1,42 | 1,50 | 6,1% |
| Holdig / Conglomerados Diversificados | 1,16 | 0,91 | 1,75 | 2,22 | 2,26 | 1,6% |
| Empresas CMPC S.A. | 2,06 | 1,95 | 1,85 | 2,08 | 2,24 | 7,5% |
| Empresas Copec S.A. | 2,13 | 1,68 | 1,88 | 2,12 | 2,16 | 1,6% |
| Grupo Empresas Navieras S.A. | 0,87 | 1,18 | 0,95 | 0,87 | 1,07 | 22,9% |
| Industria y consumo | 1,69 | 1,60 | 1,56 | 1,69 | 1,82 | 7,7% |
| Enel Americas S.A. | 0,91 | 0,98 | 1,06 | 1,04 | 0,89 | -14,8% |
| Enel Chile S.A. | 0,59 | 0,97 | 0,85 | 1,00 | 1,09 | 9,0% |
| Inversiones Eléctricas del Sur S.A. | 0,71 | 1,36 | 0,89 | 0,77 | 0,78 | 0,9% |
| Energía | 0,74 | 1,10 | 0,93 | 0,94 | 0,92 | -2,0% |
| Infraestructura Alpha S.A. | 9,71 | 80,06 | 1,34 | 1,95 | 1,39 | -28,8% |
| Inversiones La Construcción S.A. | 0,90 | 1,14 | 1,13 | 1,05 | 1,05 | 0,0% |
| Rentas y Desarrollo Baker SpA. | 6,06 | 2,41 | 3,03 | 3,70 | 4,05 | 9,3% |
| Infraestructura y construcción | 5,56 | 27,87 | 1,83 | 2,23 | 2,16 | -3,2% |
| Inversiones Aguas Metropolitanas S.A. | 1,14 | 1,22 | 0,76 | 0,82 | 1,37 | 66,2% |
| Agua y servicios sanitarios | 1,14 | 1,22 | 0,76 | 0,82 | 1,37 | 66,2% |
| Inversiones Punta Blanca SpA | 0,68 | 0,74 | 0,98 | 0,99 | 0,16 | -83,4% |
| Inversiones Southwater Limitada | 1,63 | 1,43 | 0,94 | 1,25 | 2,16 | 73,3% |
| Sociedad de Inversiones Oro Blanco S.A. | 1,35 | 2,48 | 1,83 | 0,36 | 1,24 | 250,1% |
| Sociedad de Inversiones Pampa Calichera S.A | 1,50 | 2,75 | 2,36 | 0,31 | 1,05 | 238,7% |
| Minería y recursos naturales | 1,29 | 1,85 | 1,53 | 0,73 | 1,16 | 59,3% |
| Inversiones Confuturo | 0,05 | 0,03 | 0,00 | 0,10 | 0,09 | -9,3% |
| Inversiones y otros vehículos financieros | 0,05 | 0,03 | 0,00 | 0,10 | 0,09 | -9,3% |
| Promedio | 1,68 | 4,46 | 1,31 | 1,43 | 1,40 | -2,3% |

| Ingresos sobre CxC | 2021/12 | 2022/12 | 2023/12 | 2024/12 | 2025/09 | Variación |
|--|-------------|--------------|--------------|--------------|--------------|---------------|
| BAIH | 1,46 | 1,18 | 1,13 | 1,18 | 0,83 | -30,0% |
| Banvida S.A. | 0 | 0 | 0 | 0 | 0 | - |
| Bicecorp S.A. | 0,18 | 0,24 | 0,23 | 0,21 | 0,15 | -26,4% |
| Consorcio Financiero S.A. | 0,36 | 0,41 | 0,53 | 341,38 | 15,58 | -95,4% |
| Grupo Security S.A. | 0,19 | 0,34 | 0,33 | 0,32 | 0 | -100,0% |
| Inversiones Previsión Security Ltda | 2,43 | 3,13 | 3,45 | 3,76 | 1,91 | -49,3% |
| LQ Inversiones financieras S.A. | 0 | 0 | 0 | 0 | 0 | - |
| Banca y servicios financieros | 0,92 | 1,06 | 1,13 | 69,37 | 4,62 | -93,3% |
| Empresas Juan Yarur S.A. | 0 | 0 | 0 | 0 | 0 | - |
| Quiñenco S.A. | 12,37 | 16,51 | 15,84 | 15,39 | 11,54 | -25,0% |
| Sigdo Koppers S.A. | 5,11 | 4,68 | 4,83 | 4,70 | 3,36 | -28,5% |
| Holdig / Conglomerados Diversificados | 8,74 | 10,60 | 10,33 | 10,04 | 7,45 | -25,8% |
| Empresas CMPC S.A. | 5,71 | 5,72 | 6,72 | 6,22 | 4,83 | -22,4% |
| Empresas Copec S.A. | 11,63 | 11,12 | 10,35 | 10,89 | 8,83 | -18,9% |
| Grupo Empresas Navieras S.A. | 4,53 | 5,02 | 4,78 | 4,64 | 3,71 | -20,1% |
| Industria y consumo | 7,29 | 7,29 | 7,28 | 7,25 | 5,79 | -20,2% |
| Enel Americas S.A. | 3,28 | 2,76 | 3,40 | 4,36 | 2,40 | -44,9% |
| Enel Chile S.A. | 2,35 | 1,99 | 1,81 | 1,47 | 1,34 | -9,4% |
| Inversiones Eléctricas del Sur S.A. | 2,22 | 2,07 | 1,97 | 1,65 | 1,61 | -2,2% |
| Energía | 2,61 | 2,27 | 2,40 | 2,50 | 1,78 | -28,5% |
| Infraestructura Alpha S.A. | 0 | 0 | 0 | 0 | 0 | - |
| Inversiones La Construcción S.A. | 6,09 | 6,91 | 7,17 | 6,13 | 4,61 | -24,8% |
| Rentas y Desarrollo Baker SpA. | 1,73 | 19,15 | 98,35 | 46,83 | 35,11 | -25,0% |
| Infraestructura y construcción | 3,91 | 13,03 | 52,76 | 26,48 | 19,86 | -25,0% |
| Inversiones Aguas Metropolitanas S.A. | 4,84 | 4,58 | 4,72 | 4,88 | 4,10 | -16,0% |
| Agua y servicios sanitarios | 4,84 | 4,58 | 4,72 | 4,88 | 4,10 | -16,0% |
| Inversiones Punta Blanca SpA | 8,55 | 11,77 | 26,90 | 24,65 | 20,39 | -17,3% |
| Inversiones Southwater Limitada | 3,59 | 3,41 | 3,75 | 3,37 | 2,90 | -13,9% |
| Sociedad de Inversiones Oro Blanco S.A. | - | 0 | 0 | 0 | 0 | - |
| Sociedad de Inversiones Pampa Calichera S.A. | - | 0 | 0 | 0 | 0 | - |
| Minería y recursos naturales | 6,07 | 7,59 | 15,32 | 14,01 | 11,64 | -16,9% |
| Inversiones Confuturo | 0 | 0 | 0 | 0 | 0 | - |
| Inversiones y otros vehículos financieros | - | - | - | - | - | - |
| Promedio | 3,33 | 4,04 | 7,85 | 19,28 | 4,93 | -74,4% |

| ROA | 2021/12 | 2022/12 | 2023/12 | 2024/12 | 2025/09 | Variación |
|--|--------------|--------------|-------------|-------------|--------------|----------------|
| BAIH | -3,6% | -9,8% | -4,6% | -1,2% | -4,1% | -230,5% |
| Banvida S.A. | 22,7% | 16,4% | 16,3% | 13,7% | 17,0% | 24,7% |
| Bicecorp S.A. | 1,3% | 1,3% | 1,3% | 1,1% | 0,9% | -18,8% |
| Consorcio Financiero S.A. | 2,1% | 1,6% | 1,4% | 1,2% | 1,4% | 21,5% |
| Grupo Security S.A. | 0,7% | 0,9% | 1,2% | 1,0% | 0,4% | -56,8% |
| Inversiones Previsión Security Ltda | 1,3% | 1,0% | 1,0% | 0,9% | 0,2% | -75,9% |
| LQ Inversiones financieras S.A. | 1,5% | 2,4% | 2,1% | 2,1% | 2,2% | 1,6% |
| Banca y servicios financieros | 3,7% | 2,0% | 2,7% | 2,7% | 2,6% | -3,2% |
| Empresas Juan Yarur S.A. | 0,8% | 1,0% | 0,8% | 0,9% | 1,1% | 18,4% |
| Quiñenco S.A. | 5,7% | 8,9% | 2,8% | 2,5% | 2,7% | 11,0% |
| Sigdo Koppers S.A. | 6,0% | 6,6% | 4,1% | 3,9% | 4,8% | 21,8% |
| Holdings / Conglomerados Diversificados | 4,2% | 5,5% | 2,6% | 2,4% | 2,9% | 17,7% |
| Empresas CMPC S.A. | 3,8% | 5,8% | 2,8% | 3,0% | 1,3% | -57,2% |
| Empresas Copec S.A. | 7,6% | 5,1% | 1,4% | 4,2% | 3,3% | -22,6% |
| Grupo Empresas Navieras S.A. | 6,5% | 4,8% | 3,4% | 4,0% | 4,3% | 7,3% |
| Industria y consumo | 6,0% | 5,2% | 2,5% | 3,7% | 2,9% | -21,0% |
| Enel Americas S.A. | 3,7% | 0,8% | 3,3% | 8,5% | 3,9% | -54,3% |
| Enel Chile S.A. | 1,1% | 11,4% | 5,7% | 1,5% | 0,7% | -51,0% |
| Inversiones Eléctricas del Sur S.A. | 3,0% | 0,1% | 2,0% | 1,4% | 2,0% | 42,2% |
| Energía | 2,6% | 4,1% | 3,7% | 3,8% | 2,2% | -42,0% |
| Infraestructura Alpha S.A. | -14,7% | -4,6% | -2,1% | -10,6% | -11,6% | -9,6% |
| Inversiones La Construcción S.A. | 0,8% | 1,1% | 1,3% | 1,0% | 1,4% | 32,5% |
| Rentas y Desarrollo Baker SpA. | 3,1% | 6,3% | 5,1% | 10,3% | 9,5% | -7,6% |
| Infraestructura y construcción | -3,6% | 1,0% | 1,4% | 0,3% | -0,2% | -191,0% |
| Inversiones Aguas Metropolitanas S.A. | 3,9% | 3,1% | 4,8% | 4,1% | 3,8% | -8,8% |
| Agua y servicios sanitarios | 3,9% | 3,1% | 4,8% | 4,1% | 3,8% | -8,8% |
| Inversiones Punta Blanca SpA | 9,1% | -3,3% | 1,5% | 6,7% | 6,7% | 0,8% |
| Inversiones Southwater Limitada | 0,7% | -1,5% | 1,7% | 1,7% | 1,3% | -24,3% |
| Sociedad de Inversiones Oro Blanco S.A. | 10,4% | 27,4% | 15,9% | -4,0% | 3,3% | 180,9% |
| Sociedad de Inversiones Pampa Calichera S.A. | 13,9% | 31,7% | 18,2% | -4,0% | 4,2% | 204,7% |
| Minería y recursos naturales | 8,5% | 13,6% | 9,3% | 0,1% | 3,9% | 4251,6% |
| Inversiones Confuturo | 1,5% | 1,3% | 0,6% | 0,8% | 0,8% | 5,2% |
| Inversiones y otros vehículos financieros | 1,5% | 1,3% | 0,6% | 0,8% | 0,8% | 5,2% |
| Promedio | 3,7% | 4,8% | 3,7% | 2,2% | 2,5% | 12,5% |

| ROE | 2021/12 | 2022/12 | 2023/12 | 2024/12 | 2025/09 | Variación |
|--|--------------|--------------|--------------|--------------|--------------|---------------|
| BAIH | 16,4% | 33,7% | 12,6% | 2,9% | 9,1% | 208,2% |
| Banvida S.A. | 27,5% | 19,6% | 19,2% | 15,8% | 19,5% | 23,3% |
| Bicecorp S.A. | 17,5% | 17,3% | 16,3% | 14,0% | 12,1% | -13,6% |
| Consorcio Financiero S.A. | 26,7% | 20,5% | 18,9% | 16,0% | 19,7% | 23,3% |
| Grupo Security S.A. | 10,1% | 13,7% | 19,2% | 14,3% | 6,1% | -57,5% |
| Inversiones Previsión Security Ltda | 16,6% | 14,8% | 15,5% | 13,0% | 3,3% | -74,8% |
| LQ Inversiones financieras S.A. | 15,8% | 24,5% | 20,6% | 18,6% | 18,4% | -1,1% |
| Banca y servicios financieros | 18,7% | 20,6% | 17,5% | 13,5% | 12,6% | -6,9% |
| Empresas Juan Yarur S.A. | 11,9% | 16,6% | 12,7% | 11,9% | 13,0% | 9,4% |
| Quiñenco S.A. | 35,6% | 45,9% | 13,4% | 10,4% | 11,2% | 8,5% |
| Sigdo Koppers S.A. | 13,3% | 15,2% | 9,6% | 9,1% | 11,1% | 21,8% |
| Holdings / Conglomerados Diversificados | 20,3% | 25,9% | 11,9% | 10,4% | 11,8% | 12,7% |
| Empresas CMPC S.A. | 7,3% | 11,6% | 5,9% | 6,3% | 2,7% | -56,7% |
| Empresas Copec S.A. | 17,2% | 11,4% | 3,1% | 9,0% | 7,0% | -23,0% |
| Grupo Empresas Navieras S.A. | 18,1% | 13,3% | 9,1% | 11,1% | 12,5% | 12,3% |
| Industria y consumo | 14,2% | 12,1% | 6,1% | 8,8% | 7,4% | -16,2% |
| Enel Americas S.A. | 8,5% | 1,8% | 7,1% | 16,7% | 7,3% | -56,2% |
| Enel Chile S.A. | 2,8% | 34,3% | 14,5% | 3,7% | 1,7% | -54,1% |
| Inversiones Eléctricas del Sur S.A. | 10,2% | 0,3% | 8,3% | 5,6% | 8,0% | 42,1% |
| Energía | 7,2% | 12,1% | 10,0% | 8,7% | 5,7% | -34,7% |
| Infraestructura Alpha S.A. | -18,8% | -6,2% | -2,7% | -13,8% | -15,9% | -15,0% |
| Inversiones La Construcción S.A. | 10,8% | 16,2% | 18,5% | 13,6% | 18,5% | 35,3% |
| Rentas y Desarrollo Baker SpA. | 8,4% | 20,0% | 14,4% | 25,2% | 24,8% | -1,6% |
| Infraestructura y construcción | 0,1% | 10,0% | 10,1% | 8,3% | 9,1% | 9,3% |
| Inversiones Aguas Metropolitanas S.A. | 8,5% | 7,2% | 11,2% | 9,0% | 7,9% | -11,6% |
| Agua y servicios sanitarios | 8,5% | 7,2% | 11,2% | 9,0% | 7,9% | -11,6% |
| Inversiones Punta Blanca SpA | 28,8% | -11,3% | 5,5% | 24,3% | 22,9% | -5,7% |
| Inversiones Southwater Limitada | 2,0% | -5,0% | 6,3% | 7,0% | 5,5% | -21,8% |
| Sociedad de Inversiones Oro Blanco S.A. | 15,4% | 37,4% | 19,9% | -4,9% | 3,9% | 180,3% |
| Sociedad de Inversiones Pampa Calichera S.A. | 21,2% | 44,3% | 23,3% | -5,0% | 5,2% | 204,0% |
| Minería y recursos naturales | 16,9% | 16,3% | 13,8% | 5,4% | 9,4% | 74,7% |
| Inversiones Confuturo | 33,7% | 31,2% | 14,7% | 17,1% | 18,3% | 7,2% |
| Inversiones y otros vehículos financieros | 33,7% | 31,2% | 14,7% | 17,1% | 18,3% | 7,2% |
| Promedio | 14,6% | 17,1% | 12,7% | 10,0% | 10,1% | 1,1% |

La información se obtiene de la base de datos del servicio Indicadores Financieros de Humphreys Advisors.
Si deseas ampliar esta información o conocer el alcance del servicio, puedes contactar a Mónica Vaccaro
(monica.vaccaro@humphreys.cl)