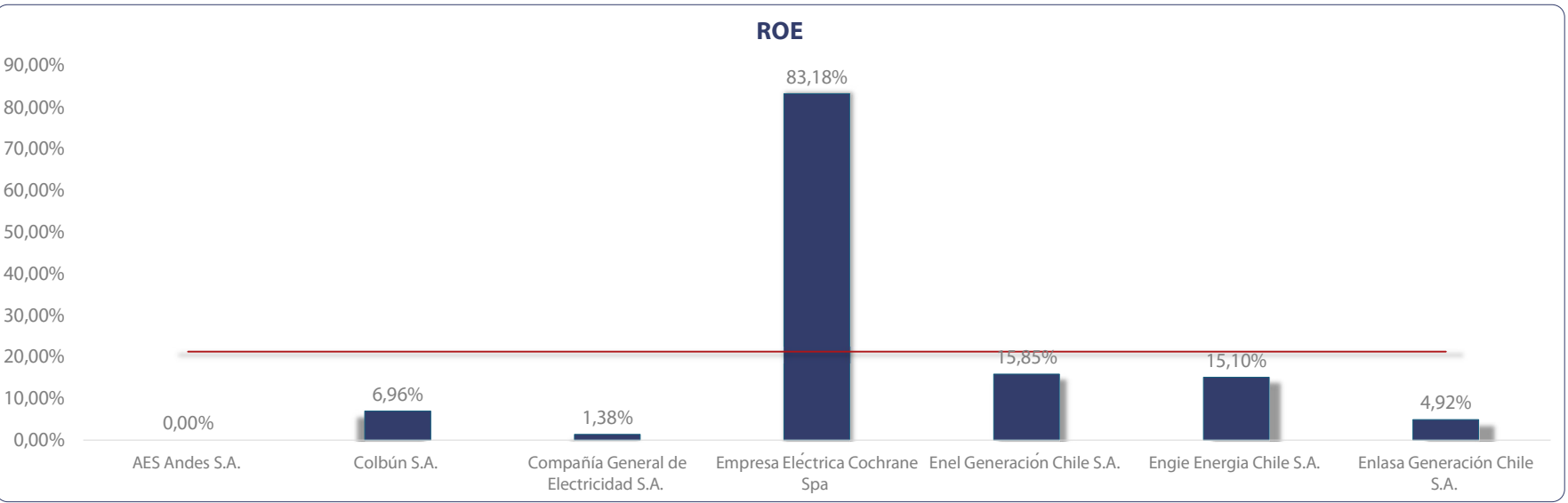
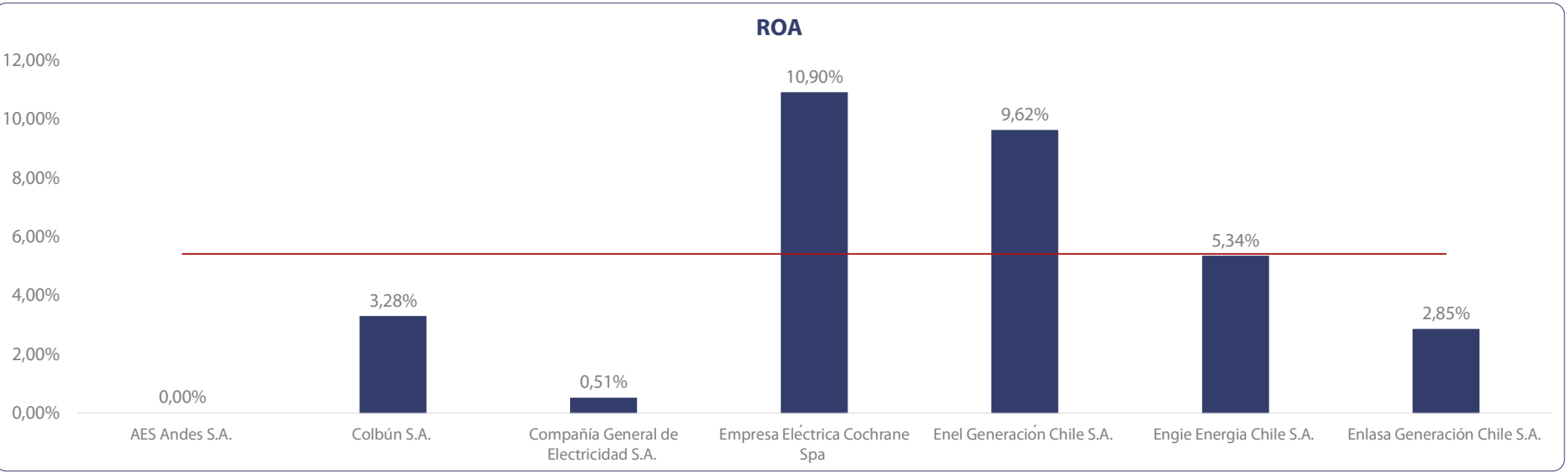
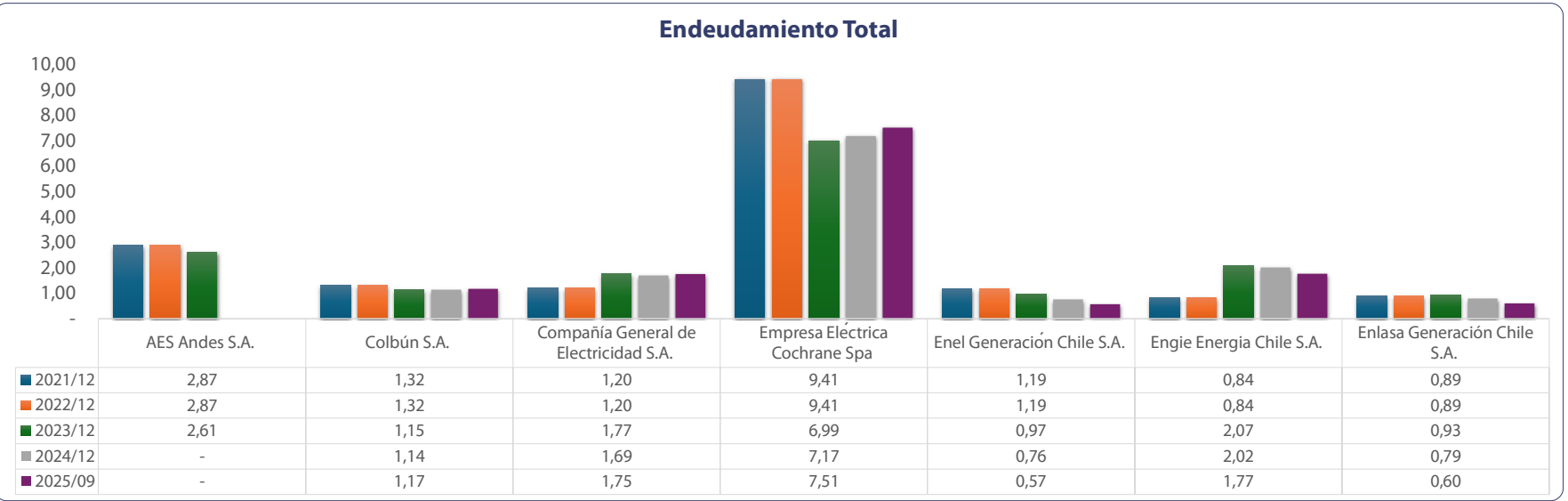
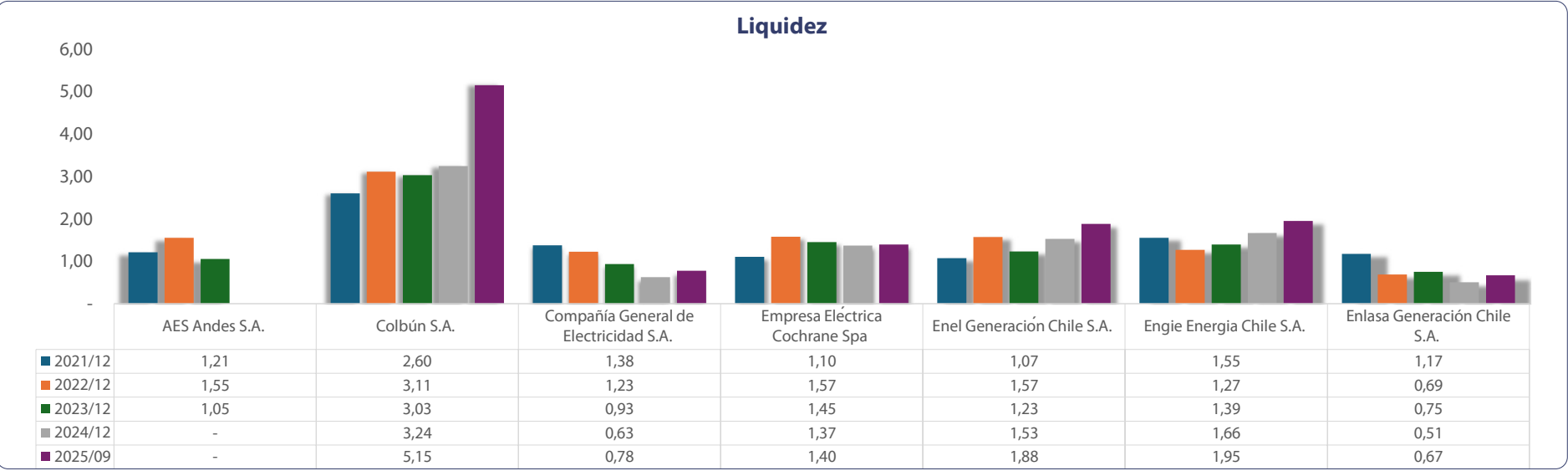
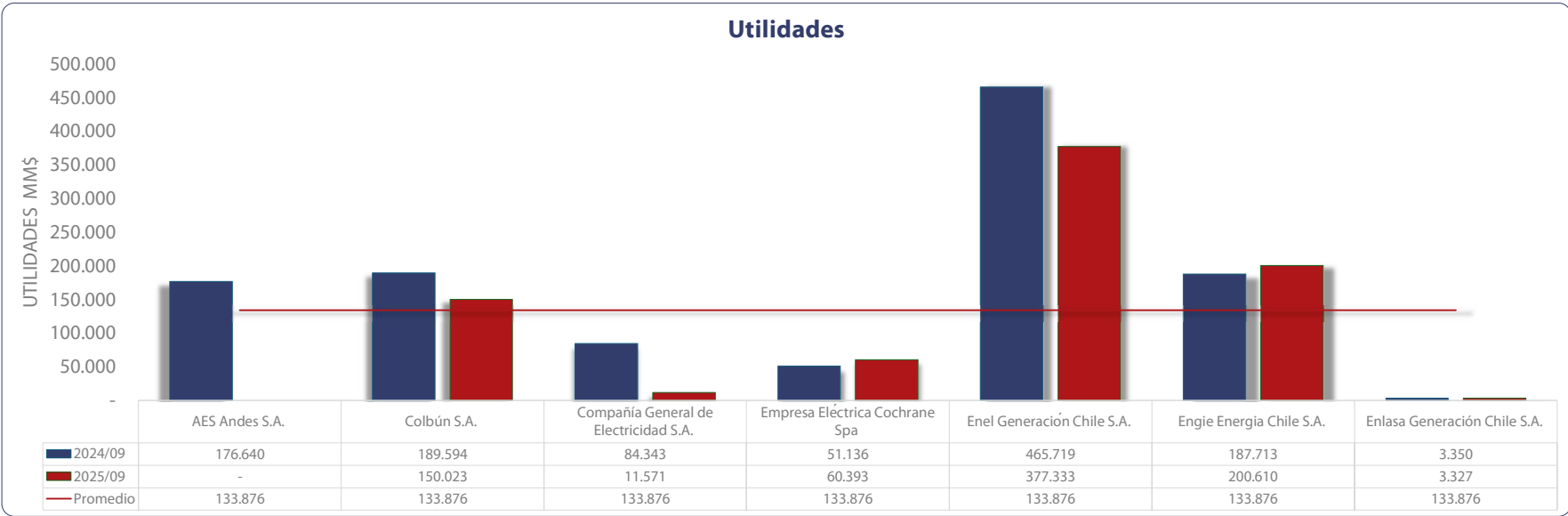
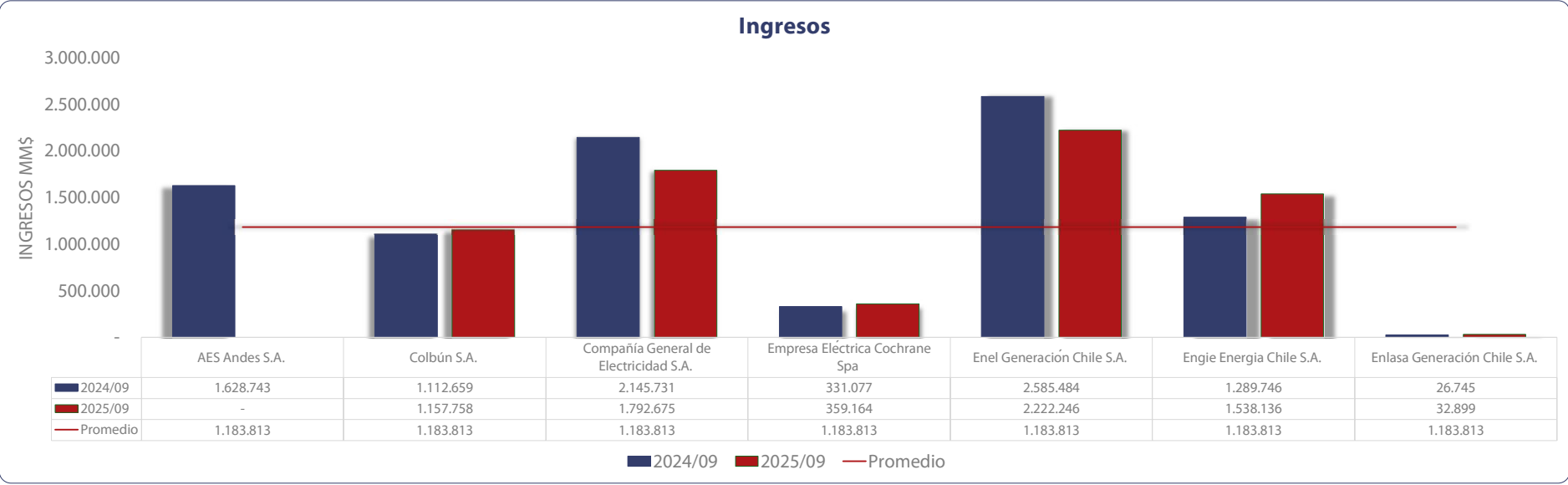


El sector de generación eléctrica registró una caída de 30,7% en las utilidades, en comparación interanual (sep-25 vs. sep-24), mientras que el ROA promedio aumentó 3,1% entre diciembre de 2024 y septiembre de 2025, reflejando una mejora en la eficiencia operativa pese a la contracción en el resultado neto.

	Ingresos	Utilidad	Liquidez	Endeudamiento Total	ROA	ROE
Mayor ¹	Enel Generación Chile S.A.	Enel Generación Chile S.A.	Colbún S.A.	Empresa Eléctrica Cochrane Spa	Empresa Eléctrica Cochrane Spa	Empresa Eléctrica Cochrane Spa
Menor ²	Enlase Generación Chile S.A.	Enlase Generación Chile S.A.	Enlase Generación Chile S.A.	Enel Generación Chile S.A.	Compañía General de Electricidad S.A.	Compañía General de Electricidad S.A.



¹ Corresponde a la empresa con el mayor valor observado del indicador o cuenta dentro del conjunto de empresas del sector.

² Corresponde a la empresa con el menor valor observado del indicador o cuenta dentro del conjunto de empresas del sector.

Con el fin de resguardar la comparabilidad del análisis, se descarta Aes Andes al exhibir la menor cifra de los indicadores y cuentas dentro del grupo analizado, explicada por la ausencia de información pública de sus EEFF.

Anexos

Ingresos MM\$	2024/09	2025/09	Variación
AES Andes S.A.	1.628.743	-	-100,0%
Colbún S.A.	1.112.659	1.157.758	4,1%
Compañía General de Electricidad S.A.	2.145.731	1.792.675	-16,5%
Empresa Eléctrica Cochrane Spa	331.077	359.164	8,5%
Enel Generación Chile S.A.	2.585.484	2.222.246	-14,0%
Engie Energía Chile S.A.	1.289.746	1.538.136	19,3%
Enlasa Generación Chile S.A.	26.745	32.899	23,0%
Total Sector	9.120.183	7.102.878	-22,1%
Promedio	1.302.883	1.183.813	

Utilidad MM\$	2024/09	2025/09	Variación
AES Andes S.A.	176.640	-	-100,0%
Colbún S.A.	189.594	150.023	-20,9%
Compañía General de Electricidad S.A.	84.343	11.571	-86,3%
Empresa Eléctrica Cochrane Spa	51.136	60.393	18,1%
Enel Generación Chile S.A.	465.719	377.333	-19,0%
Engie Energía Chile S.A.	187.713	200.610	6,9%
Enlasa Generación Chile S.A.	3.350	3.327	-0,7%
Total Sector	1.158.495	803.257	-30,7%
Promedio	165.499	133.876	-19,1%

Todos los promedios mostrados son aritméticos

Liquidez	2021/12	2022/12	2023/12	2024/12	2025/09	Variación
AES Andes S.A.	1,21	1,55	1,05	0	0	-
Colbún S.A.	2,60	3,11	3,03	3,24	5,15	58,8%
Compañía General de Electricidad S.A	1,38	1,23	0,93	0,63	0,78	24,3%
Empresa Eléctrica Cochrane Spa	1,10	1,57	1,45	1,37	1,40	2,3%
Enel Generación Chile S.A.	1,07	1,57	1,23	1,53	1,88	23,1%
Engie Energia Chile S.A.	1,55	1,27	1,39	1,66	1,95	17,3%
Enlasa Generación Chile S.A.	1,17	0,69	0,75	0,51	0,67	32,5%
Promedio	1,44	1,57	1,41	1,49	1,97	

Endeudamiento Total	2021/12	2022/12	2023/12	2024/12	2025/09	Variación
AES Andes S.A.	2,87	3,08	2,61	0	0	-
Colbún S.A.	1,32	1,24	1,15	1,14	1,17	2,6%
Compañía General de Electricidad S.A	1,20	1,64	1,77	1,69	1,75	3,5%
Empresa Eléctrica Cochrane Spa	9,41	6,62	6,99	7,17	7,51	4,7%
Enel Generación Chile S.A.	1,19	1,11	0,97	0,76	0,57	-24,6%
Engie Energia Chile S.A.	0,84	1,39	2,07	2,02	1,77	-12,4%
Enlasa Generación Chile S.A.	0,89	0,77	0,93	0,79	0,60	-24,2%
Promedio	2,53	2,26	2,36	2,26	2,23	

ROA	2021/12	2022/12	2023/12	2024/12	2025/09	Variación
AES Andes S.A.	-16,2%	5,6%	-2,6%	3,3%	0	-100,0%
Colbún S.A.	8,5%	4,4%	6,2%	3,9%	3,3%	-16,3%
Compañía General de Electricidad S.A	0,2%	1,2%	0,4%	2,2%	0,5%	-77,3%
Empresa Eléctrica Cochrane Spa	2,7%	5,5%	6,9%	9,1%	10,9%	19,1%
Enel Generación Chile S.A.	3,8%	14,7%	11,2%	10,4%	9,6%	-7,6%
Engie Energía Chile S.A.	1,3%	-8,6%	-9,4%	5,2%	5,3%	3,5%
Enlasa Generación Chile S.A.	5,8%	6,2%	5,5%	2,6%	2,8%	8,2%
Promedio	0,9%	4,2%	2,6%	5,3%	5,4%	

ROE	2021/12	2022/12	2023/12	2024/12	2025/09	Variación
AES Andes S.A.	-57,6%	21,6%	-10,8%	11,5%	0	-100,0%
Colbún S.A.	16,7%	9,8%	13,2%	8,2%	7,0%	-14,9%
Compañía General de Electricidad S.A	0,5%	2,8%	1,0%	6,0%	1,4%	-76,8%
Empresa Eléctrica Cochrane Spa	25,3%	46,9%	48,0%	68,2%	83,2%	21,9%
Enel Generación Chile S.A.	7,5%	34,7%	22,4%	19,3%	15,9%	-17,8%
Engie Energía Chile S.A.	2,3%	-17,3%	-24,3%	15,3%	15,1%	-1,2%
Enlasa Generación Chile S.A.	10,3%	11,5%	10,3%	4,9%	4,9%	0,8%
Promedio	0,7%	15,7%	8,6%	19,1%	21,2%	

La información se obtiene de la base de datos del servicio Indicadores Financieros de Humphreys Advisors.
Si deseas ampliar esta información o conocer el alcance del servicio, puedes contactar a Mónica Vaccaro
(monica.vaccaro@humphreys.cl)