

Reporte Sector

Sector Distribución Serv. Públicos

Sanitarias Integradas: Aguas Andinas – Aguas Araucanía – Aguas de Antofagasta – Aguas del Altiplano – Aguas Magallanes – Nueva Atacama – Essbio – Esva – Suralis – Nuevosur.

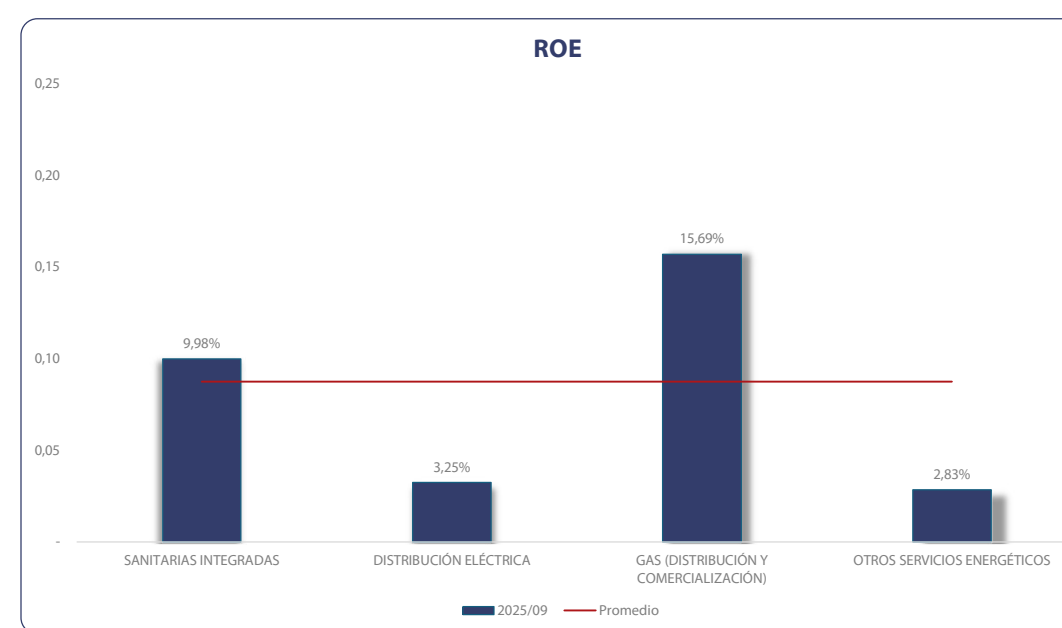
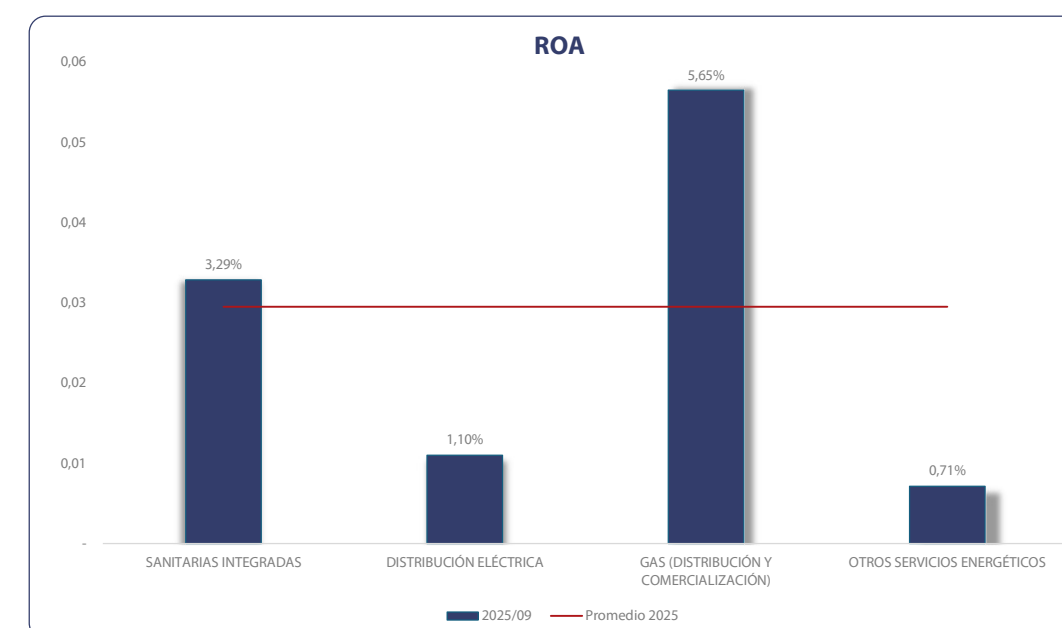
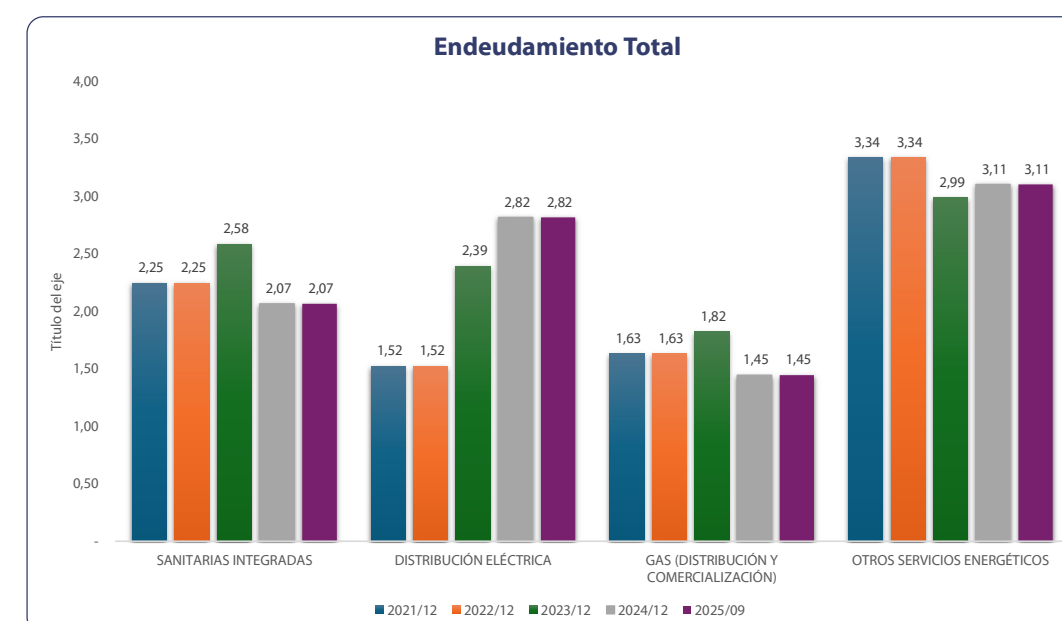
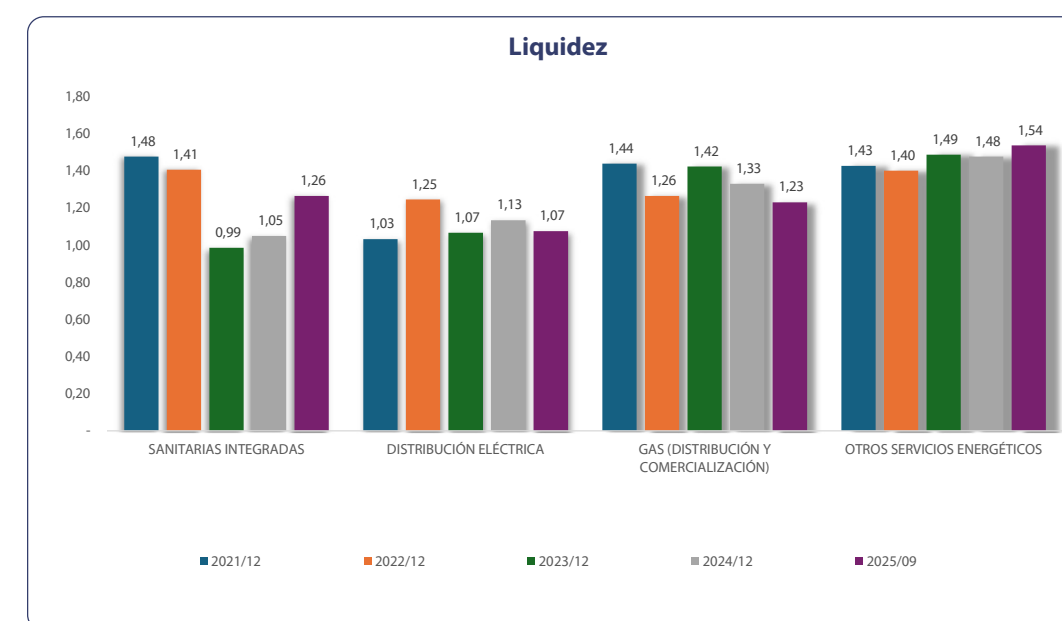
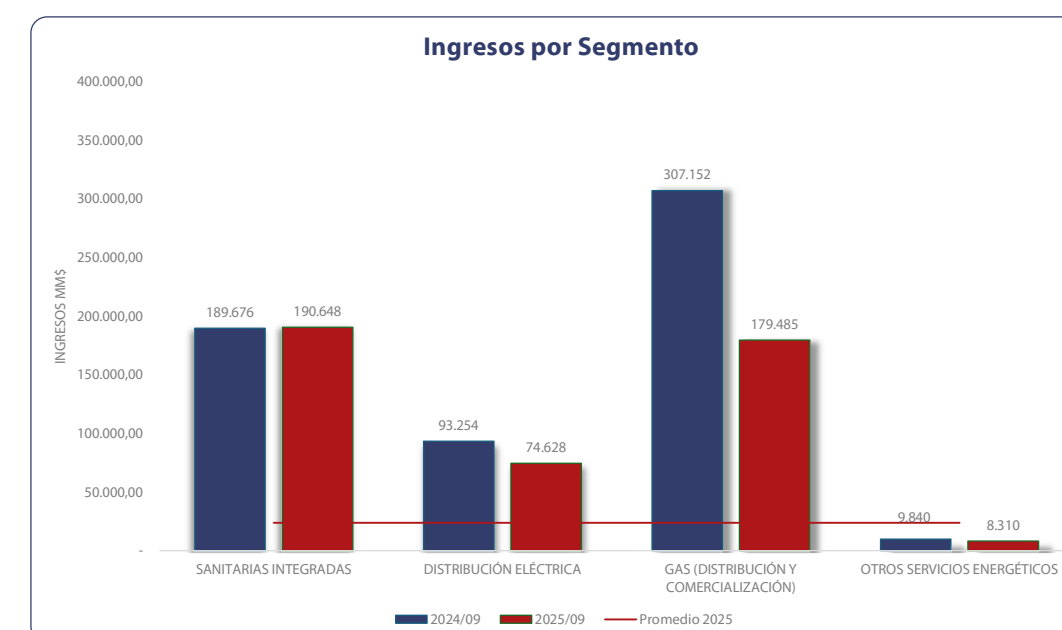
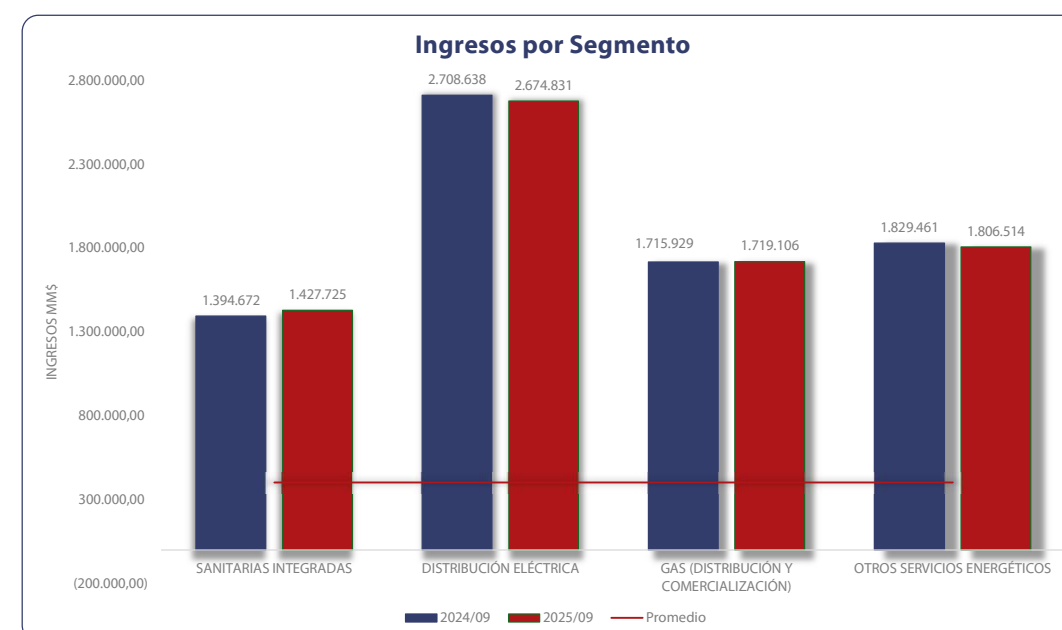
Distribución Eléctrica: Enel Distribución Chile – Chilquinta Distribución – Empresa Eléctrica de la Frontera – Sociedad Austral de Electricidad – Chilquinta Energía.

Gas (Distribución y Comercialización): Empresas Gasco – Empresas Lipigas – Metrogas.

Otros Servicios Energéticos: Esmax Distribución.

El sector de distribución de servicios públicos registró una contracción de 24,5% interanual en las utilidades, mientras que el ROA retrocedió 14,6%, evidenciando un deterioro en la eficiencia y rentabilidad de los activos operativos.

	Ingresos	Utilidad	Liquidez	Endeudamiento Total	ROA	ROE
Mayor¹	Esmax Distribución	Aguas Andinas S.A.	Nueva Atacama S.A.	Enel Distribución Chile S.A.	Empresas Lipigas S.A.	Empresas Lipigas S.A.
Menor²	Aguas Magallanes S.A.	Nueva Atacama S.A.	Suralis S.A.	Metrogas S.A.	Enel Distribución Chile S.A.	Enel Distribución Chile S.A.



¹ Corresponde a la empresa con el mayor valor observado del indicador o cuenta dentro del conjunto de empresas del sector.

² Corresponde a la empresa con el menor valor observado del indicador o cuenta dentro del conjunto de empresas del sector.

Anexos

Ingresos MMS	2024/09	2025/09	Variación
Aguas Andinas S.A.	65.526,73	66.575,34	1,6%
Aguas Araucanía S.A.	70.872,69	71.321,33	0,6%
Aguas de Antofagasta S.A.	195.269,51	216.247,31	10,7%
Aguas del Altiplano S.A.	1.299.856,58	1.257.899,00	-3,2%
Aguas Magallanes S.A.	386.765,01	400.436,96	3,5%
Essbio S.A.	2.708.638,33	2.674.831,44	-1,2%
Esva S.A.	465.220,22	476.406,52	2,4%
Nueva Atacama S.A.	704.494,31	723.329,01	2,7%
Nuevosur S.A.	546.214,32	519.370,61	-4,9%
Suralis S.A.	1.715.928,84	1.719.106,14	0,2%
SANITARIAS INTEGRADAS	2.708.638,33	2.674.831,44	-1,2%
Chilquinta Distribución S.A.	313.291,92	317.359,94	1,3%
Chilquinta Energía S.A.	513.455,32	482.888,23	-6,0%
Empresa Eléctrica de la Frontera S.A.	195.269,51	216.247,31	10,7%
Enel Distribución Chile S.A.	1.299.856,58	1.257.899,00	-3,2%
Sociedad Austral de Electricidad S.A.	386.765,01	400.436,96	3,5%
DISTRIBUCIÓN ELÉCTRICA	2.708.638,33	2.674.831,44	-1,2%
Empresas Gasco S.A.	465.220,22	476.406,52	2,4%
Empresas Lipigas S.A.	704.494,31	723.329,01	2,7%
Metrogas S.A.	546.214,32	519.370,61	-4,9%
GAS (DISTRIBUCIÓN Y COMERCIALIZACIÓN)	1.715.928,84	1.719.106,14	0,2%
Esmax Distribución	1.829.460,89	1.806.514,29	-1,3%
OTROS SERVICIOS ENERGÉTICOS	1.829.460,89	1.806.514,29	-1,3%
Total Sector	7.648.700,42	7.628.177,07	-0,3%
Promedio	402.563,18	401.483,00	-0,3%

Todos los promedios mostrados son aritméticos

Utilidad MMS	2024/09	2025/09	Variación
Aguas Andinas S.A.	95.087,70	97.306,55	2,3%
Aguas Araucanía S.A.	8.656,15	6.865,65	-20,7%
Aguas de Antofagasta S.A.	21.561,84	18.357,69	-14,9%
Aguas del Altiplano S.A.	3.115,85	2.930,71	-5,9%
Aguas Magallanes S.A.	10.556,45	8.649,40	-18,1%
Essbio S.A.	3.600,33	5.729,76	59,1%
Eskal S.A.	189.676,28	190.647,52	0,5%
Nueva Atacama S.A.	8.579,91	3.967,11	-53,8%
Nuevosur S.A.	70.726,67	31.279,31	-55,8%
Suralis S.A.	15.266,10	13.753,65	-9,9%
SANITARIAS INTEGRADAS	189.676,28	190.647,52	0,5%
Chilquinta Distribución S.A.	8.579,91	3.967,11	-53,8%
Chilquinta Energía S.A.	70.726,67	31.279,31	-55,8%
Empresa Eléctrica de la Frontera S.A.	15.266,10	13.753,65	-9,9%
Enel Distribución Chile S.A.	(507,22)	20.413,83	4124,6%
Sociedad Austral de Electricidad S.A.	(811,02)	5.214,38	742,9%
DISTRIBUCIÓN ELÉCTRICA	93.254,45	74.628,28	-20,0%
Empresas Gasco S.A.	24.877,22	23.147,76	-7,0%
Empresas Lipigas S.A.	53.329,44	64.378,22	20,7%
Metrogas S.A.	228.945,82	91.959,08	-59,8%
GAS (DISTRIBUCIÓN Y COMERCIALIZACIÓN)	307.152,48	179.485,06	-41,6%
Esmax Distribución	9.839,65	8.310,08	-15,5%
OTROS SERVICIOS ENERGÉTICOS	9.839,65	8.310,08	-15,5%
Total Sector	599.922,86	453.070,93	-24,5%
Promedio	31.574,89	23.845,84	-24,5%

Liquidez	2021/12	2022/12	2023/12	2024/12	2025/09	Variación
Aguas Andinas S.A.	1,14	1,22	0,76	0,82	1,37	66,5%
Aguas Araucanía S.A.	1,09	1,63	0,97	1,11	1,29	15,5%
Aguas de Antofagasta S.A.	0,85	1,21	0,63	1,09	1,00	-9,1%
Aguas del Altiplano S.A.	1,77	1,64	0,94	1,11	1,01	-8,3%
Aguas Magallanes S.A.	3,77	2,18	0,64	0,89	0,62	-30,9%
Essbio S.A.	1,68	0,76	1,46	0,84	1,00	18,5%
Esva S.A.	1,09	1,48	0,61	1,09	2,30	111,8%
Nueva Atacama S.A.	1,60	1,58	1,59	1,90	2,33	22,8%
Nuevosur S.A.	1,43	1,15	1,17	1,30	1,25	-3,3%
Suralis S.A.	0,34	1,21	1,07	0,34	0,48	43,7%
SANITARIAS INTEGRADAS	1,48	1,41	0,99	1,05	1,26	20,6%
Chilquinta Distribución S.A.	1,33	1,50	1,36	1,47	1,34	-8,4%
Chilquinta Energía S.A.	0	0	0,57	0,59	0,69	15,3%
Empresa Eléctrica de la Frontera S.A.	-	-	-	-	-	0,0%
Enel Distribución Chile S.A.	0,60	0,73	0,93	0,86	0,95	10,5%
Sociedad Austral de Electricidad S.A.	1,17	1,51	1,40	1,61	1,32	-18,2%
DISTRIBUCIÓN ELÉCTRICA	1,03	1,25	1,07	1,13	1,07	-5,2%
Empresas Gasco S.A.	1,63	1,28	1,16	0,90	0,74	-17,7%
Empresas Lipigas S.A.	1,63	1,48	1,90	1,79	1,82	1,7%
Metrogas S.A.	1,06	1,03	1,22	1,30	1,13	-13,3%
GAS (DISTRIBUCIÓN Y COMERCIALIZACIÓN)	1,44	1,26	1,42	1,33	1,23	-7,6%
Esmax Distribución	1,43	1,40	1,49	1,48	1,54	4,1%
OTROS SERVICIOS ENERGÉTICOS	1,43	1,40	1,49	1,48	1,54	4,1%
Promedio	1,24	1,21	1,05	1,08	1,17	

Endeudamiento Total	2021/12	2022/12	2023/12	2024/12	2025/09	Variación
Aguas Andinas S.A.	1,65	1,84	1,73	1,34	1,36	1,7%
Aguas Araucanía S.A.	1,60	1,80	2,04	2,05	2,09	2,1%
Aguas de Antofagasta S.A.	0,89	1,20	1,21	1,55	1,87	20,4%
Aguas del Altiplano S.A.	1,82	1,92	2,54	2,87	2,23	-22,5%
Aguas Magallanes S.A.	1,27	1,30	1,83	1,86	1,77	-5,3%
Essbio S.A.	1,45	1,59	1,73	1,90	1,85	-2,6%
Esva S.A.	1,33	1,52	1,68	1,80	2,02	12,5%
Nueva Atacama S.A.	8,30	9,08	7,98	2,22	2,04	-8,0%
Nuevosur S.A.	2,03	2,00	2,21	2,73	2,43	-11,2%
Suralis S.A.	2,14	2,63	2,87	3,19	3,01	-5,5%
SANITARIAS INTEGRADAS	2,25	2,49	2,58	2,15	2,07	-3,9%
Chilquinta Distribución S.A.	1,72	2,59	2,82	3,05	3,18	4,0%
Chilquinta Energía S.A.	-	-	-	-	-	0,0%
Empresa Eléctrica de la Frontera S.A.	1,52	1,59	1,79	1,94	1,95	0,8%
Enel Distribución Chile S.A.	1,40	1,95	2,41	3,30	3,27	-0,8%
Sociedad Austral de Electricidad S.A.	1,46	2,15	2,55	3,00	2,87	-4,5%
DISTRIBUCIÓN ELÉCTRICA	1,52	2,07	2,39	2,82	2,82	-0,2%
Empresas Gasco S.A.	1,16	1,25	1,19	1,18	1,18	0,1%
Empresas Lipigas S.A.	2,70	2,90	2,72	2,50	2,20	-12,0%
Metrogas S.A.	1,04	1,70	1,55	0,97	0,95	-1,5%
GAS (DISTRIBUCIÓN Y COMERCIALIZACIÓN)	1,63	1,95	1,82	1,55	1,45	-6,8%
Esmax Distribución	3,34	3,24	2,99	2,93	3,11	6,0%
OTROS SERVICIOS ENERGÉTICOS	3,34	3,24	2,99	2,93	3,11	6,0%
Promedio	1,94	2,22	2,31	2,13	2,07	

ROA	2021/12	2022/12	2023/12	2024/12	2025/09	Variación
Aguas Andinas S.A.	4,5%	3,6%	5,4%	4,6%	4,1%	-10,0%
Aguas Araucanía S.A.	3,4%	4,1%	5,0%	3,6%	3,1%	-13,5%
Aguas de Antofagasta S.A.	4,4%	2,4%	3,8%	1,7%	1,8%	7,2%
Aguas del Altiplano S.A.	3,4%	4,0%	3,7%	3,8%	4,0%	5,4%
Aguas Magallanes S.A.	4,8%	6,1%	6,0%	5,0%	6,1%	23,0%
Essbio S.A.	1,9%	0,7%	2,8%	2,4%	2,5%	5,8%
Esva S.A.	1,2%	0,7%	2,3%	2,2%	2,0%	-11,8%
Nueva Atacama S.A.	1,5%	1,2%	3,5%	3,3%	3,4%	0,6%
Nuevosur S.A.	5,1%	5,4%	3,1%	4,0%	3,5%	-13,2%
Suralis S.A.	2,2%	-0,8%	1,0%	1,8%	2,4%	32,8%
SANITARIAS INTEGRADAS	3,3%	2,7%	3,7%	3,2%	3,3%	1,5%
Chilquinta Distribución S.A.	1,6%	0,5%	0,8%	0,9%	0,1%	-85,4%
Chilquinta Energía S.A.	0	0	0,3%	3,1%	1,5%	-51,2%
Empresa Eléctrica de la Frontera S.A.	3,3%	3,1%	7,6%	3,8%	3,4%	-12,4%
Enel Distribución Chile S.A.	1,1%	1,1%	0,6%	-0,9%	-0,2%	80,8%
Sociedad Austral de Electricidad S.A.	2,8%	-0,7%	0,3%	0,1%	0,7%	374,0%
DISTRIBUCIÓN ELÉCTRICA	2,2%	1,0%	1,9%	1,4%	1,1%	-21,5%
Empresas Gasco S.A.	15,0%	1,5%	2,1%	2,3%	2,0%	-14,3%
Empresas Lipigas S.A.	7,4%	5,6%	5,3%	8,0%	9,3%	15,8%
Metrogas S.A.	4,1%	-16,6%	3,7%	14,9%	5,7%	-61,9%
GAS (DISTRIBUCIÓN Y COMERCIALIZACIÓN)	8,8%	-3,1%	3,7%	8,4%	5,6%	-32,9%
Esmax Distribución	7,2%	7,5%	1,9%	0,9%	0,7%	-23,5%
OTROS SERVICIOS ENERGÉTICOS	7,2%	7,5%	1,9%	0,9%	0,7%	-23,5%
Promedio	3,9%	1,6%	3,1%	3,4%	2,9%	

ROE	2021/12	2022/12	2023/12	2024/12	2025/09	Variación
Aguas Andinas S.A.	11,4%	9,7%	14,8%	11,4%	9,7%	-15,1%
Aguas Araucanía S.A.	8,4%	11,3%	14,6%	10,7%	9,3%	-13,1%
Aguas de Antofagasta S.A.	8,0%	4,7%	8,4%	4,0%	4,9%	24,0%
Aguas del Altiplano S.A.	8,8%	11,6%	12,3%	13,8%	13,8%	0,0%
Aguas Magallanes S.A.	9,5%	14,0%	15,8%	13,9%	17,1%	23,3%
Essbio S.A.	4,7%	1,8%	7,5%	6,7%	7,2%	7,4%
Esva S.A.	2,8%	1,7%	5,8%	6,1%	5,5%	-9,2%
Nueva Atacama S.A.	16,2%	11,9%	32,1%	19,3%	10,2%	-47,3%
Nuevosur S.A.	14,5%	16,1%	9,6%	13,7%	12,4%	-9,6%
Suralis S.A.	6,6%	-2,6%	4,0%	7,0%	9,6%	37,0%
SANITARIAS INTEGRADAS	90,8%	8,0%	12,5%	10,7%	10,0%	-6,4%
Chilquinta Distribución S.A.	4,0%	1,6%	3,0%	3,4%	0,5%	-84,8%
Chilquinta Energía S.A.	0	0	0,8%	8,1%	3,7%	-53,9%
Empresa Eléctrica de la Frontera S.A.	7,9%	7,9%	20,3%	10,9%	10,0%	-8,5%
Enel Distribución Chile S.A.	2,4%	3,1%	2,0%	-3,6%	-0,8%	79,0%
Sociedad Austral de Electricidad S.A.	6,5%	-2,0%	1,0%	0,6%	2,7%	393,2%
DISTRIBUCIÓN ELÉCTRICA	20,8%	2,6%	5,4%	3,9%	3,2%	-16,3%
Empresas Gasco S.A.	38,4%	3,4%	4,6%	5,1%	4,3%	-15,6%
Empresas Lipigas S.A.	26,2%	20,8%	20,2%	28,7%	31,6%	10,3%
Metrogas S.A.	8,0%	-41,4%	9,6%	31,3%	11,1%	-64,6%
GAS (DISTRIBUCIÓN Y COMERCIALIZACIÓN)	72,7%	-5,8%	11,5%	21,7%	15,7%	-27,7%
Esmas Distribución	28,3%	30,6%	7,7%	3,5%	2,8%	-19,5%
OTROS SERVICIOS ENERGÉTICOS	28,3%	30,6%	7,7%	3,5%	2,8%	-19,5%
Promedio	11,2%	5,5%	10,2%	10,2%	8,7%	

La información se obtiene de la base de datos del servicio Indicadores Financieros de Humphreys Advisors.
Si deseas ampliar esta información o conocer el alcance del servicio, puedes contactar a Mónica Vaccaro
(monica.vaccaro@humphreys.cl)