

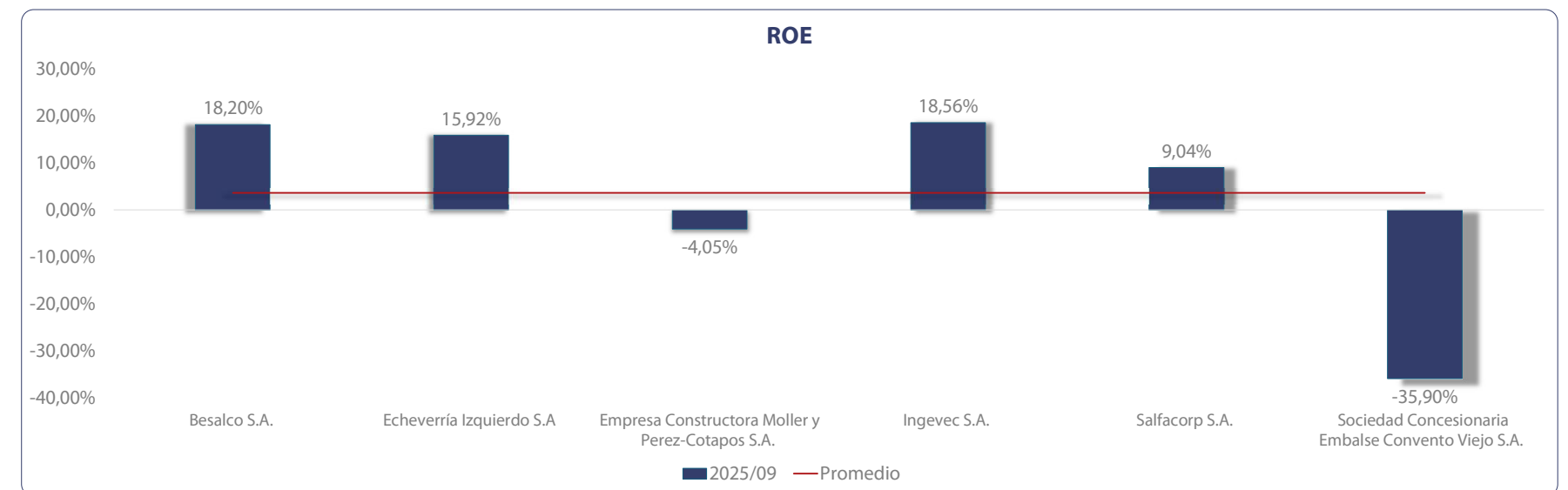
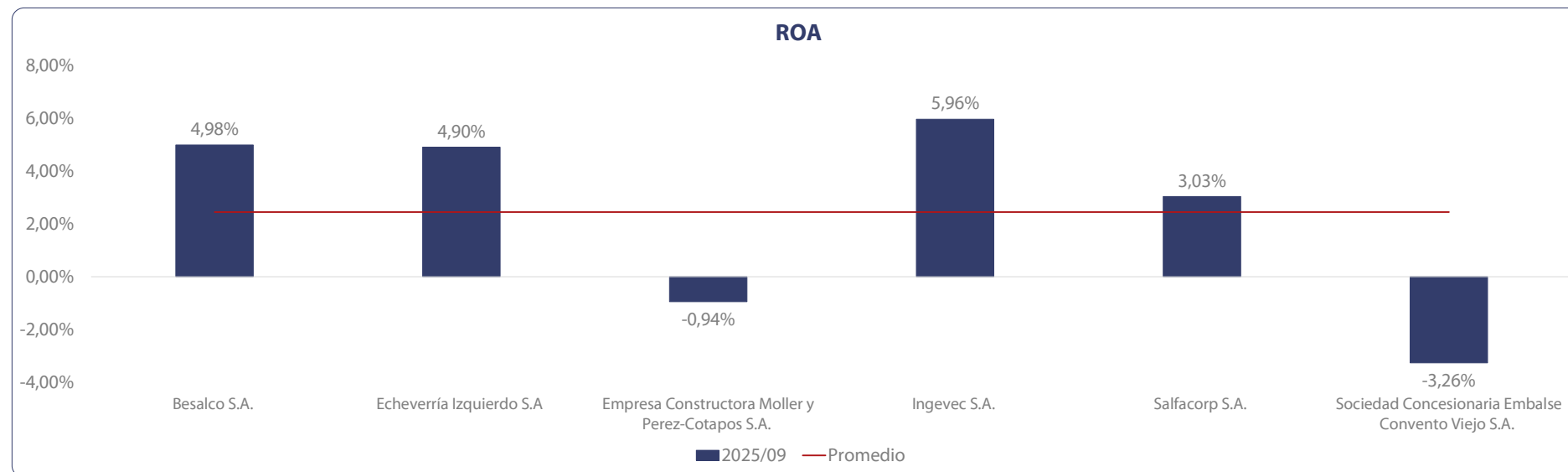
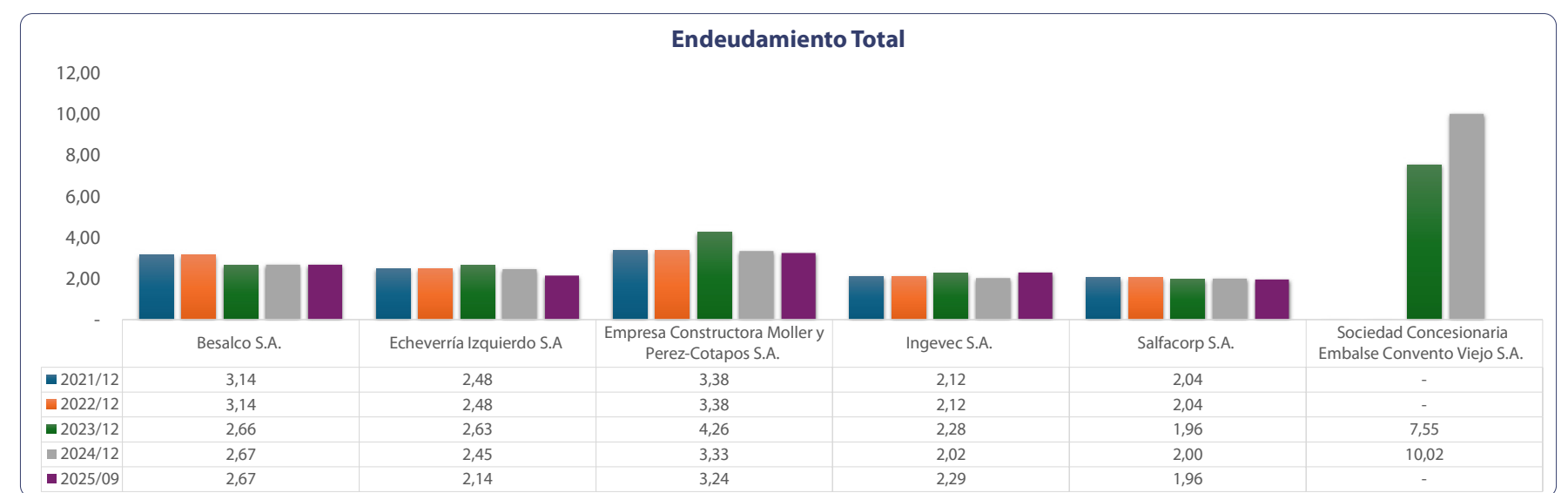
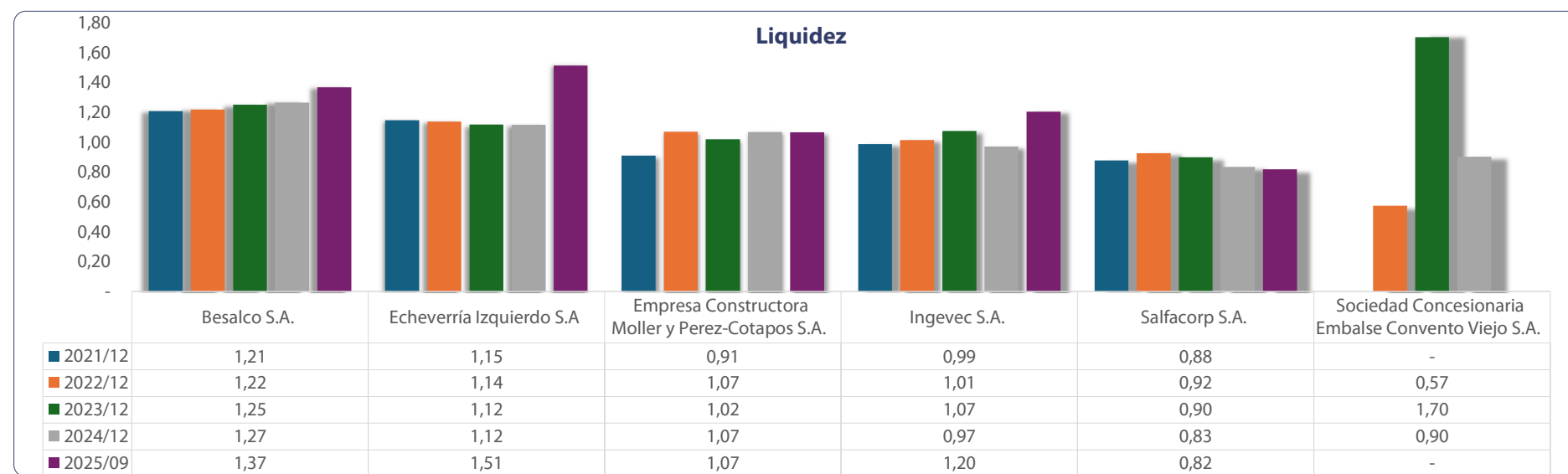
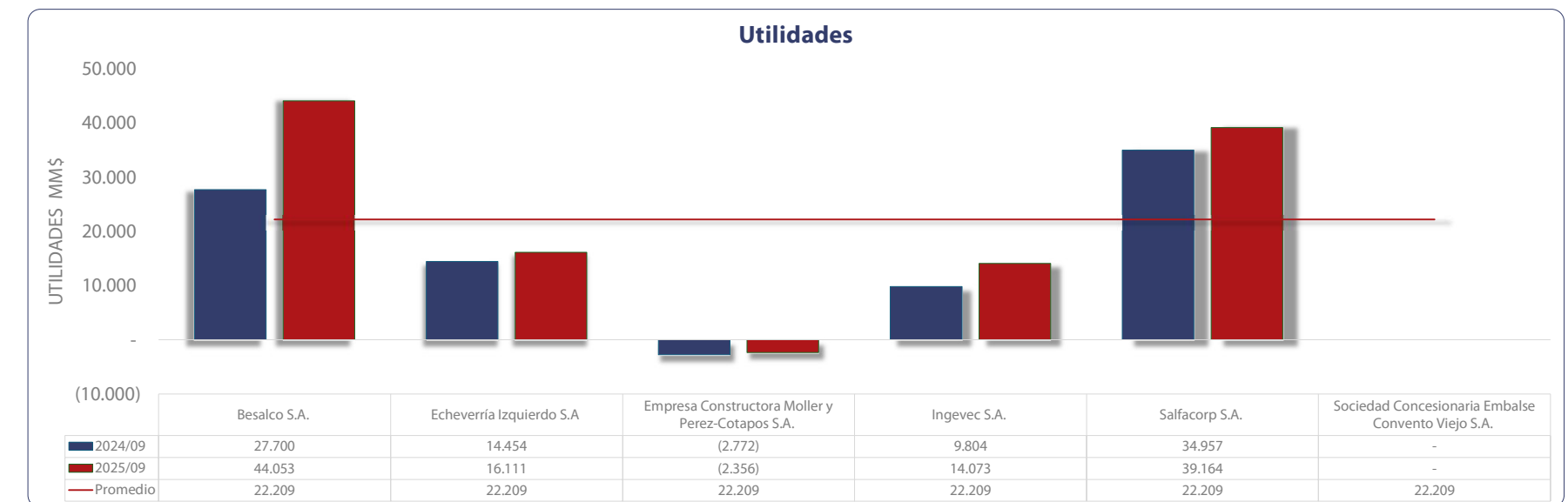
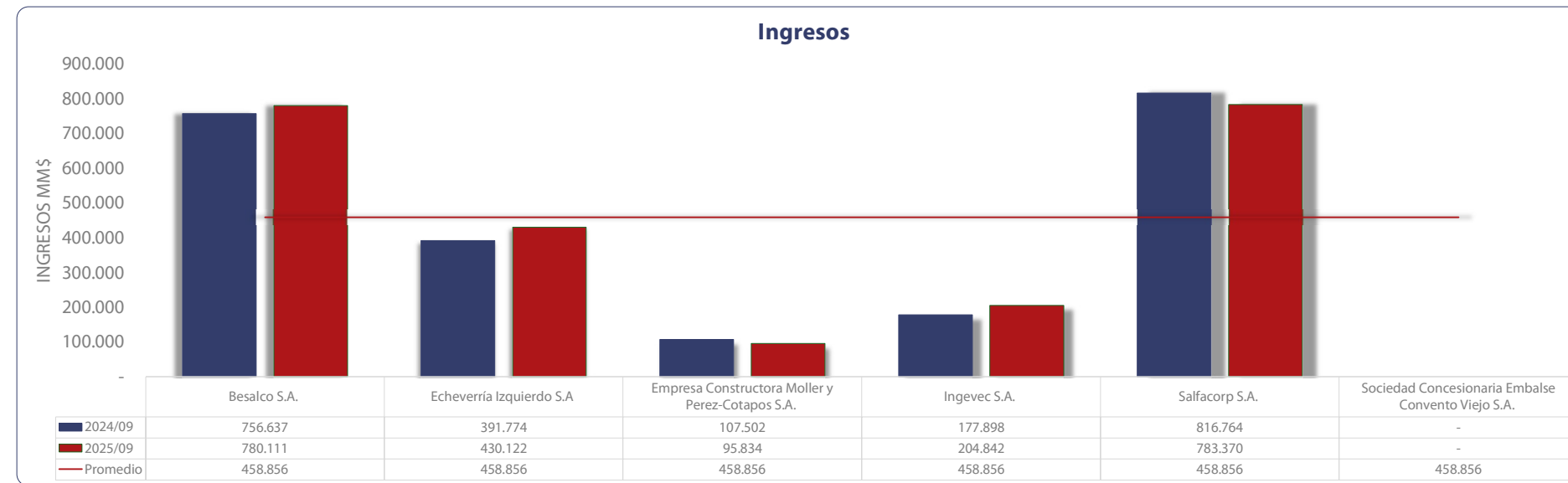
Reporte Sector

Sector Construcción

Empresas: Besalco S.A. - Echeverría Izquierdo S.A. - Empresa Constructora Moller y Perez-Cotapos S.A. - Ingevec S.A. - Sociedad Concesionaria Autopista Interportuaria S.A. - Salfacorp S.A. - Sociedad Concesionaria Embalse Convento Viejo S.A.

El sector presentó un crecimiento de 2% en los ingresos (sep-25 vs. sep-24), mientras que las utilidades aumentaron 32% en el mismo período, sugiriendo una mejora en márgenes pese a un avance acotado en el nivel de actividad.

	Ingresos	Utilidad	Liquidez	Endeudamiento Total	ROA	ROE
Mayor ¹	Salfacorp S.A.	Besalco S.A.	Echeverría Izquierdo S.A.	Empresa Constructora Moller y Perez-Cotapos S.A.	Ingevec S.A.	Ingevec S.A.
Menor ²	Empresa Constructora Moller y Perez-Cotapos S.A.	Empresa Constructora Moller y Perez-Cotapos S.A.	Salfacorp S.A.	Salfacorp S.A.	Sociedad Concesionaria Embalse Convento Viejo S.A.	Sociedad Concesionaria Embalse Convento Viejo S.A.



¹ Corresponde a la empresa con el mayor valor observado del indicador o cuenta dentro del conjunto de empresas del sector.
² Corresponde a la empresa con el menor valor observado del indicador o cuenta dentro del conjunto de empresas del sector.

Anexos

Ingresos MM\$	2024/09	2025/09	Variación
Besalco S.A.	756.637	780.111	3,1%
Echeverría Izquierdo S.A	391.774	430.122	9,8%
Empresa Constructora Moller y Perez-Cotapos S.A.	107.502	95.834	-10,9%
Ingevec S.A.	177.898	204.842	15,1%
Salfacorp S.A.	816.764	783.370	-4,1%
Sociedad Concesionaria Embalse Convento Viejo S.A.	-	-	-
Total Sector	2.250.575	2.294.278	1,9%
Promedio	450.115	458.856	1,9%

Utilidad MM\$	2024/09	2025/09	Variación
Besalco S.A.	27.700	44.053	59,0%
Echeverría Izquierdo S.A	14.454	16.111	11,5%
Empresa Constructora Moller y Perez-Cotapos S.A.	(2.772)	(2.356)	15,0%
Ingevec S.A.	9.804	14.073	43,5%
Salfacorp S.A.	34.957	39.164	12,0%
Sociedad Concesionaria Embalse Convento Viejo S.A.	-	-	-
Total Sector	84.143	111.044	32,0%
Promedio	16.829	22.209	32,0%

Todos los promedios mostrados son aritméticos

Liquidez	2021/12	2022/12	2023/12	2024/12	2025/09	Variación
Besalco S.A.	1,21	1,22	1,25	1,27	1,37	8,1%
Echeverría Izquierdo S.A	1,15	1,14	1,12	1,12	1,51	35,5%
Empresa Constructora Moller y Perez ⁻¹	0,91	1,07	1,02	1,07	1,07	-0,1%
Ingevec S.A.	0,99	1,01	1,07	0,97	1,20	24,2%
Salfacorp S.A.	0,88	0,92	0,90	0,83	0,82	-2,0%
Sociedad Concesionaria Embalse Con ⁻¹	0	0,57	1,70	0,90	0	-100,0%
Promedio	1,03	0,99	1,18	1,03	1,19	

Endeudamiento Total	2021/12	2022/12	2023/12	2024/12	2025/09	Variación
Besalco S.A.	3,14	2,89	2,66	2,67	2,67	-0,1%
Echeverría Izquierdo S.A	2,48	2,52	2,63	2,45	2,14	-12,9%
Empresa Constructora Moller y Perez ⁻¹	3,38	4,29	4,26	3,33	3,24	-2,6%
Ingevec S.A.	2,12	2,29	2,28	2,02	2,29	13,3%
Salfacorp S.A.	2,04	2,17	1,96	2,00	1,96	-2,0%
Sociedad Concesionaria Embalse Con ⁻¹	0	5,11	7,55	10,02	0	-100,0%
Promedio	2,63	3,21	3,56	3,75	2,46	

ROA	2021/12	2022/12	2023/12	2024/12	2025/09	Variación
Besalco S.A.	2,2%	4,5%	4,6%	4,0%	5,0%	25,4%
Echeverría Izquierdo S.A	1,8%	2,4%	3,4%	4,6%	4,9%	6,7%
Empresa Constructora Moller y Perez-l	2,1%	-0,5%	0,3%	-0,9%	-0,9%	0,5%
Ingevec S.A.	5,0%	4,6%	4,4%	4,9%	6,0%	21,4%
Salfacorp S.A.	2,6%	2,6%	3,0%	2,9%	3,0%	5,0%
Sociedad Concesionaria Embalse Con	0	4,0%	-0,9%	-3,7%	-3,3%	11,8%
Promedio ROA	2,8%	2,9%	2,5%	2,0%	2,4%	

ROE	2021/12	2022/12	2023/12	2024/12	2025/09	Variación
Besalco S.A.	9,0%	17,6%	17,2%	14,8%	18,2%	22,7%
Echeverría Izquierdo S.A	6,0%	8,1%	11,9%	15,9%	15,9%	0,3%
Empresa Constructora Moller y Perez-l	10,3%	-2,6%	1,6%	-4,2%	-4,1%	4,1%
Ingevec S.A.	14,9%	14,2%	13,9%	14,6%	18,6%	27,1%
Salfacorp S.A.	7,5%	8,1%	8,9%	8,4%	9,0%	7,7%
Sociedad Concesionaria Embalse Con	0	29,2%	-5,7%	-35,4%	-35,9%	-1,4%
Promedio ROE	9,5%	12,4%	8,0%	2,3%	3,6%	

La información se obtiene de la base de datos del servicio Indicadores Financieros de Humphreys Advisors.
Si deseas ampliar esta información o conocer el alcance del servicio, puedes contactar a Mónica Vaccaro
(monica.vaccaro@humphreys.cl)