

Reporte Sector

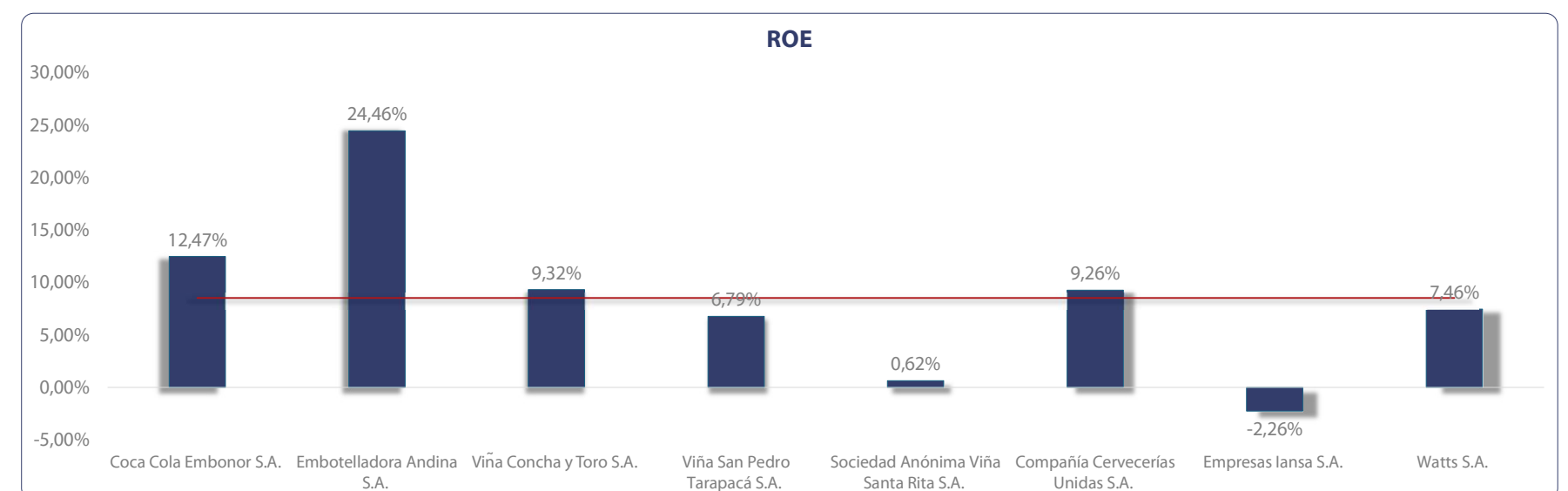
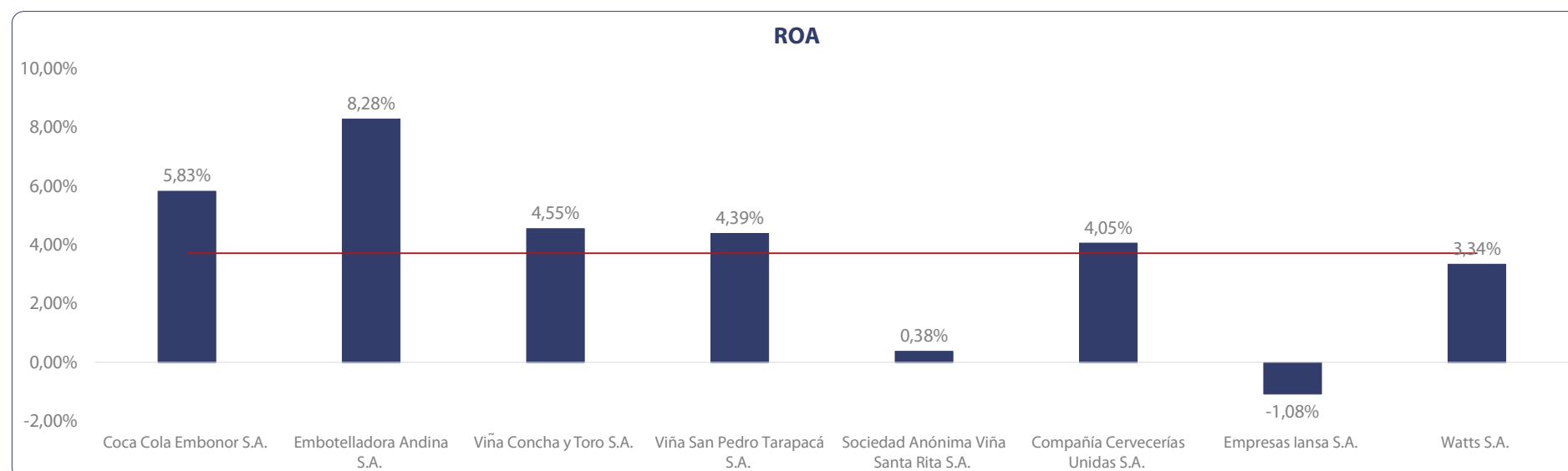
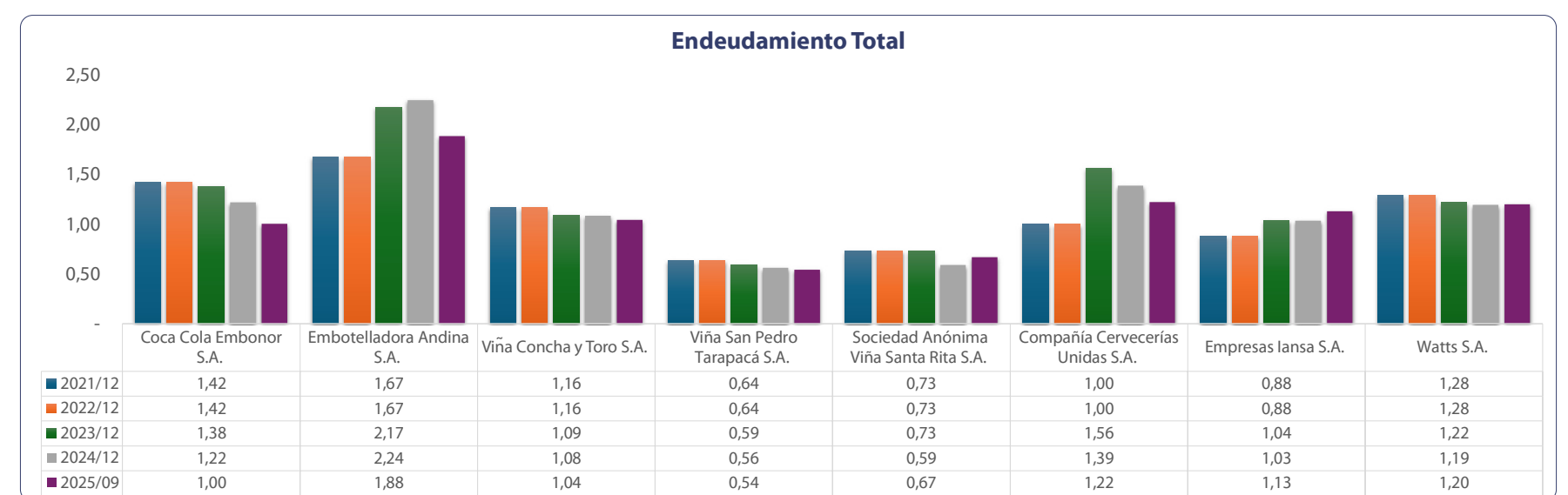
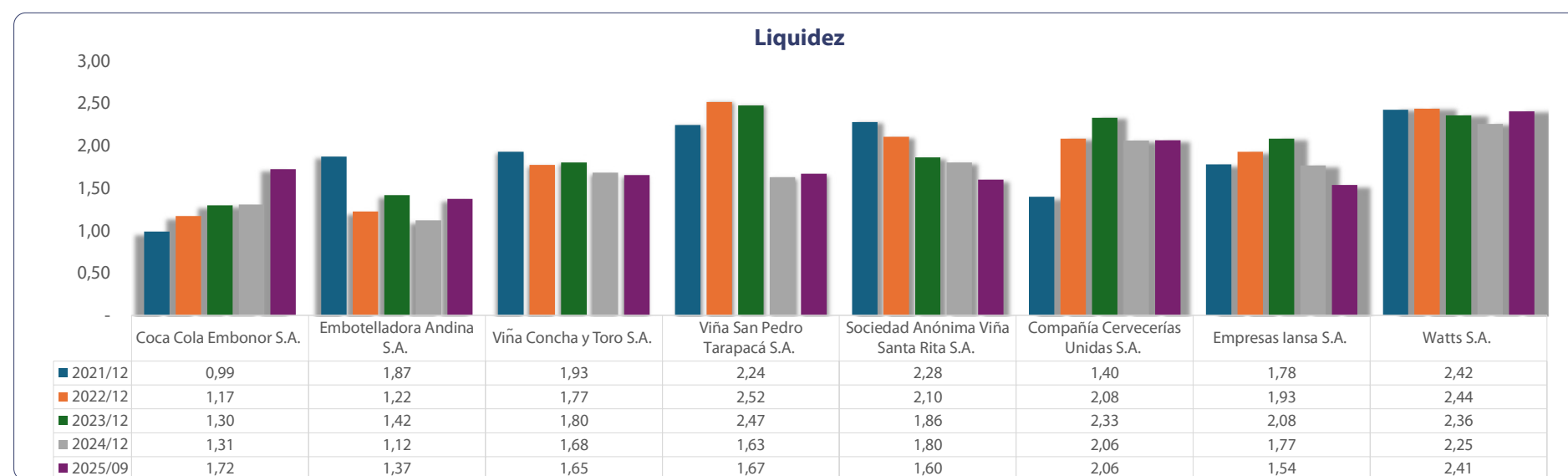
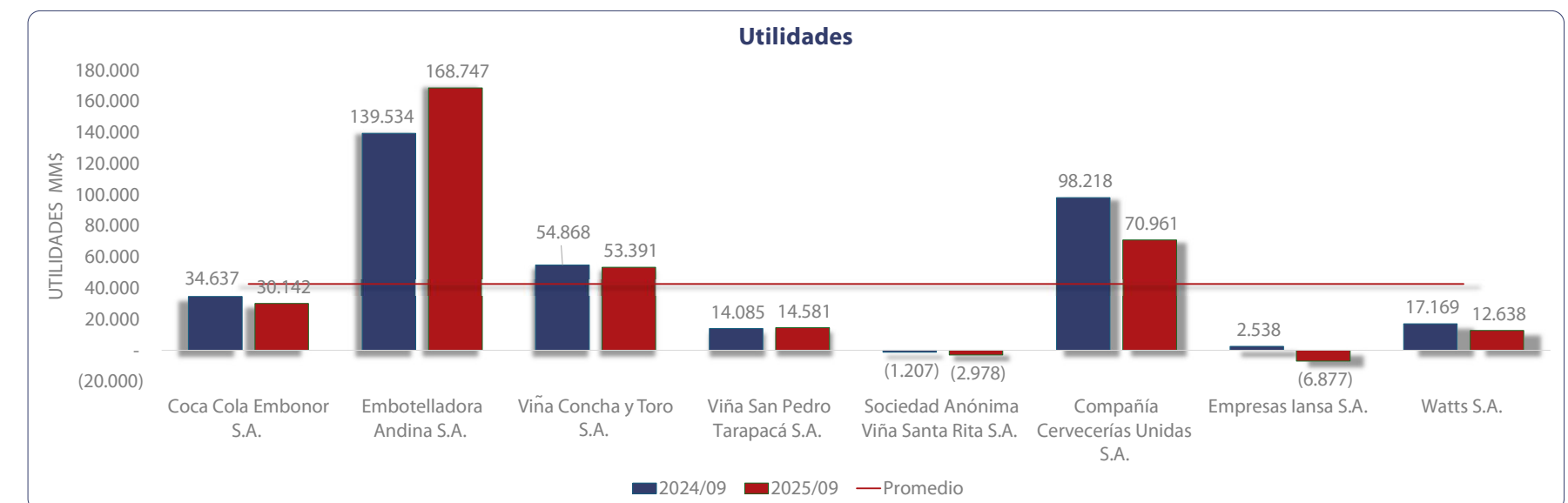
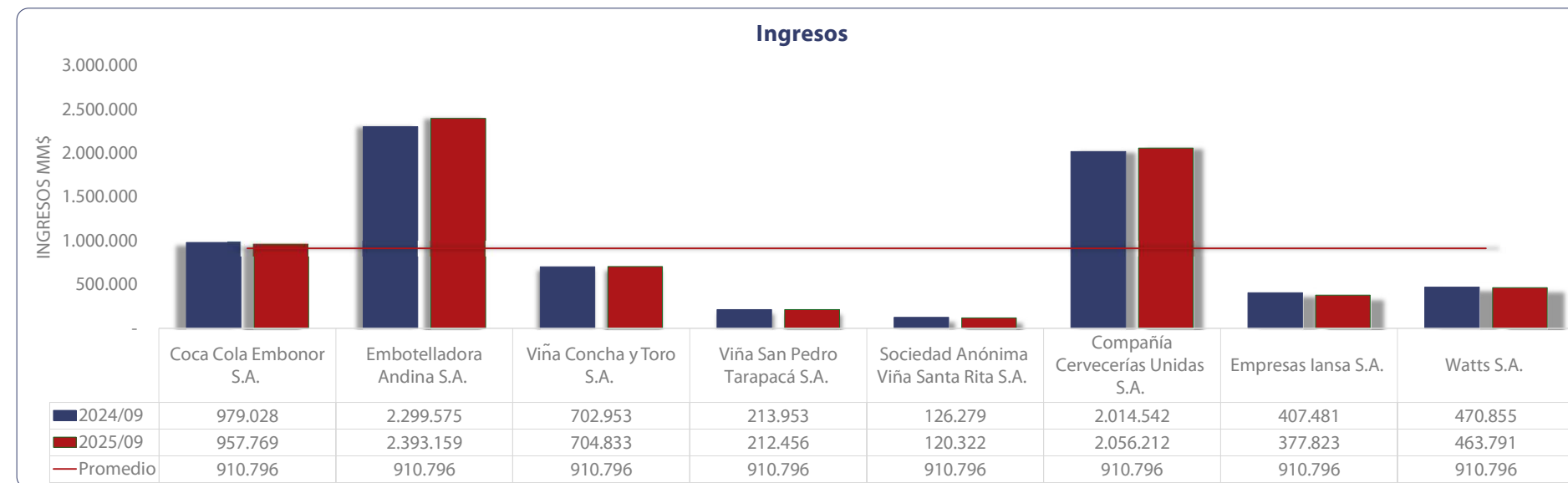
Sector Bebidas y Alimentos

Empresas: Coca Cola Embonor S.A., Embotelladora Andina S.A., Viña Concha y Toro S.A., Viña San Pedro Tarapacá S.A., Sociedad Anónima Viña Santa Rita S.A., Compañía Cervecerías Unidas S.A., Empresas Iansa S.A., Watts S.A.



El sector registró un aumento del 1% en los ingresos, al comparar septiembre de 2025 con septiembre de 2024, mientras que el ROA disminuyó 6,6% entre diciembre de 2024 y septiembre de 2025, reflejando una presión sobre la eficiencia en el uso de los activos pese al leve crecimiento de la actividad.

	Ingresos	Utilidad	Liquidez	Endeudamiento Total	ROA	ROE
Mayor ¹	Embotelladora Andina S.A.	Embotelladora Andina S.A.	Watts S.A.	Embotelladora Andina S.A.	Embotelladora Andina S.A.	Embotelladora Andina S.A.
Menor ²	Sociedad Anónima Viña Santa Rita S.A.	Empresas Iansa S.A.	Embotelladora Andina S.A.	Viña San Pedro Tarapacá S.A.	Empresas Iansa S.A.	Empresas Iansa S.A.



¹ Corresponde a la empresa con el mayor valor observado del indicador o cuenta dentro del conjunto de empresas del sector.

² Corresponde a la empresa con el menor valor observado del indicador o cuenta dentro del conjunto de empresas del sector.

Anexos

Ingresos MM\$	2024/09	2025/09	Variación
Coca Cola Embonor S.A.	979.028	957.769	-2,2%
Embotelladora Andina S.A.	2.299.575	2.393.159	4,1%
Viña Concha y Toro S.A.	702.953	704.833	0,3%
Viña San Pedro Tarapacá S.A.	213.953	212.456	-0,7%
Sociedad Anónima Viña Santa Rita S.A.	126.279	120.322	-4,7%
Compañía Cervecerías Unidas S.A.	2.014.542	2.056.212	2,1%
Empresas Iansa S.A.	407.481	377.823	-7,3%
Watts S.A.	470.855	463.791	-1,5%
Total Sector	7.214.666	7.286.364	1,0%
Promedio	901.833	910.796	1,0%

Utilidad MM\$	2024/09	2025/09	Variación
Coca Cola Embonor S.A.	34.637	30.142	-13,0%
Embotelladora Andina S.A.	139.534	168.747	20,9%
Viña Concha y Toro S.A.	54.868	53.391	-2,7%
Viña San Pedro Tarapacá S.A.	14.085	14.581	3,5%
Sociedad Anónima Viña Santa Rita S.A.	(1.207)	(2.978)	-146,7%
Compañía Cervecerías Unidas S.A.	98.218	70.961	-27,8%
Empresas Iansa S.A.	2.538	(6.877)	-370,9%
Watts S.A.	17.169	12.638	-26,4%
Total Sector	359.842	340.604	-5,3%
Promedio	44.980	42.576	-5,3%

Todos los promedios mostrados son aritméticos

Liquidez	2021/12	2022/12	2023/12	2024/12	2025/09	Variación
Coca Cola Embonor S.A.	0,99	1,17	1,30	1,31	1,72	32,1%
Embotelladora Andina S.A.	1,87	1,22	1,42	1,12	1,37	22,6%
Viña Concha y Toro S.A.	1,93	1,77	1,80	1,68	1,65	-1,6%
Viña San Pedro Tarapacá S.A.	2,24	2,52	2,47	1,63	1,67	2,4%
Sociedad Anónima Viña Santa Rita S.A	2,28	2,10	1,86	1,80	1,60	-11,2%
Compañía Cervecerías Unidas S.A.	1,40	2,08	2,33	2,06	2,06	0,2%
Empresas Iansa S.A.	1,78	1,93	2,08	1,77	1,54	-13,1%
Watts S.A.	2,42	2,44	2,36	2,25	2,41	6,7%
Promedio	1,86	1,90	1,95	1,70	1,75	

Endeudamiento Total	2021/12	2022/12	2023/12	2024/12	2025/09	Variación
Coca Cola Embonor S.A.	1,42	1,29	1,38	1,22	1,00	-17,7%
Embotelladora Andina S.A.	1,67	2,41	2,17	2,24	1,88	-16,1%
Viña Concha y Toro S.A.	1,16	1,07	1,09	1,08	1,04	-3,9%
Viña San Pedro Tarapacá S.A.	0,64	0,57	0,59	0,56	0,54	-3,3%
Sociedad Anónima Viña Santa Rita S.A	0,73	0,76	0,73	0,59	0,67	13,3%
Compañía Cervecerías Unidas S.A.	1,00	1,50	1,56	1,39	1,22	-11,9%
Empresas Iansa S.A.	0,88	1,16	1,04	1,03	1,13	9,1%
Watts S.A.	1,28	1,37	1,22	1,19	1,20	0,7%
Promedio	1,10	1,27	1,22	1,16	1,09	

ROA	2021/12	2022/12	2023/12	2024/12	2025/09	Variación
Coca Cola Embonor S.A.	8,7%	7,7%	6,0%	5,8%	5,8%	1,0%
Embotelladora Andina S.A.	5,7%	4,1%	6,0%	7,4%	8,3%	11,6%
Viña Concha y Toro S.A.	7,3%	5,4%	2,7%	4,6%	4,6%	-1,1%
Viña San Pedro Tarapacá S.A.	5,1%	6,4%	3,2%	4,2%	4,4%	5,2%
Sociedad Anónima Viña Santa Rita S.A	2,5%	1,8%	0,5%	0,8%	0,4%	-54,5%
Compañía Cervecerías Unidas S.A.	8,7%	3,7%	3,3%	4,6%	4,1%	-12,7%
Empresas Iansa S.A.	-2,5%	0,1%	1,7%	0,3%	-1,1%	-415,0%
Watts S.A.	3,6%	1,6%	3,6%	4,1%	3,3%	-17,9%
Promedio	4,9%	3,8%	3,4%	4,0%	3,7%	

ROE	2021/12	2022/12	2023/12	2024/12	2025/09	Variación
Coca Cola Embonor S.A.	19,1%	17,6%	13,7%	13,0%	12,5%	-4,1%
Embotelladora Andina S.A.	15,3%	12,1%	18,5%	21,8%	24,5%	12,4%
Viña Concha y Toro S.A.	14,7%	11,6%	5,6%	9,6%	9,3%	-3,0%
Viña San Pedro Tarapacá S.A.	8,3%	10,3%	5,0%	6,6%	6,8%	3,6%
Sociedad Anónima Viña Santa Rita S.A	4,4%	3,1%	0,9%	1,4%	0,6%	-55,9%
Compañía Cervecerías Unidas S.A.	14,6%	8,9%	8,3%	11,1%	9,3%	-16,6%
Empresas Iansa S.A.	-4,6%	0,1%	3,6%	0,7%	-2,3%	-427,8%
Watts S.A.	8,1%	3,9%	8,3%	9,0%	7,5%	-17,0%
Promedio	10,0%	8,5%	8,0%	9,1%	8,5%	

La información se obtiene de la base de datos del servicio Indicadores Financieros de Humphreys Advisors.
Si deseas ampliar esta información o conocer el alcance del servicio, puedes contactar a Mónica Vaccaro
(monica.vaccaro@humphreys.cl)