

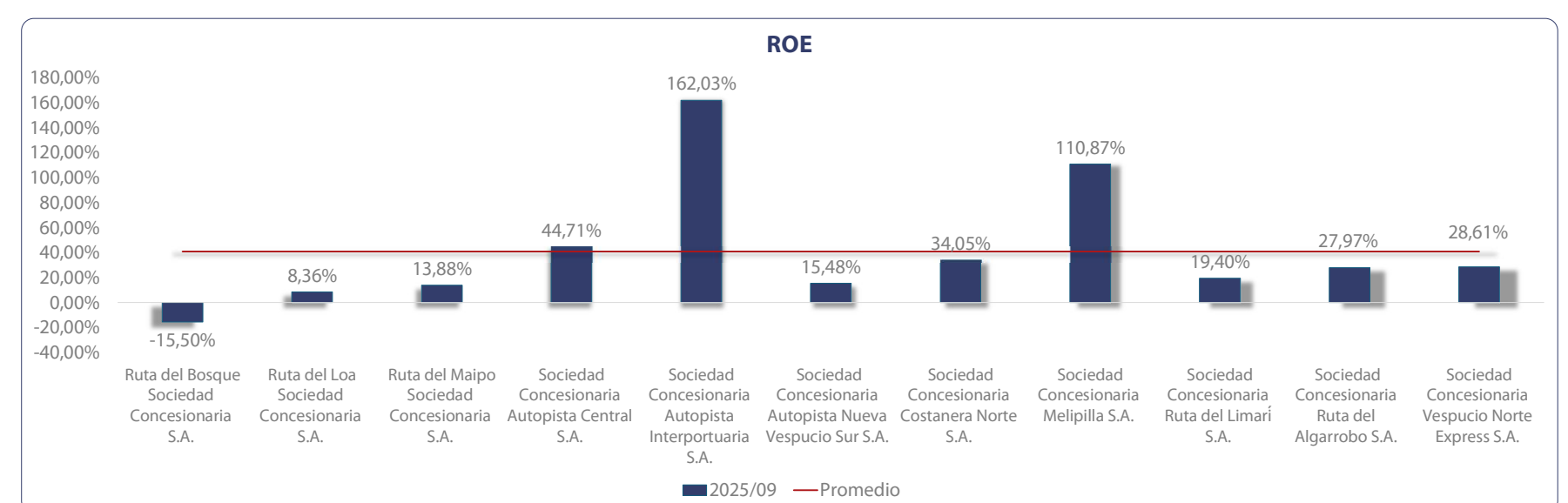
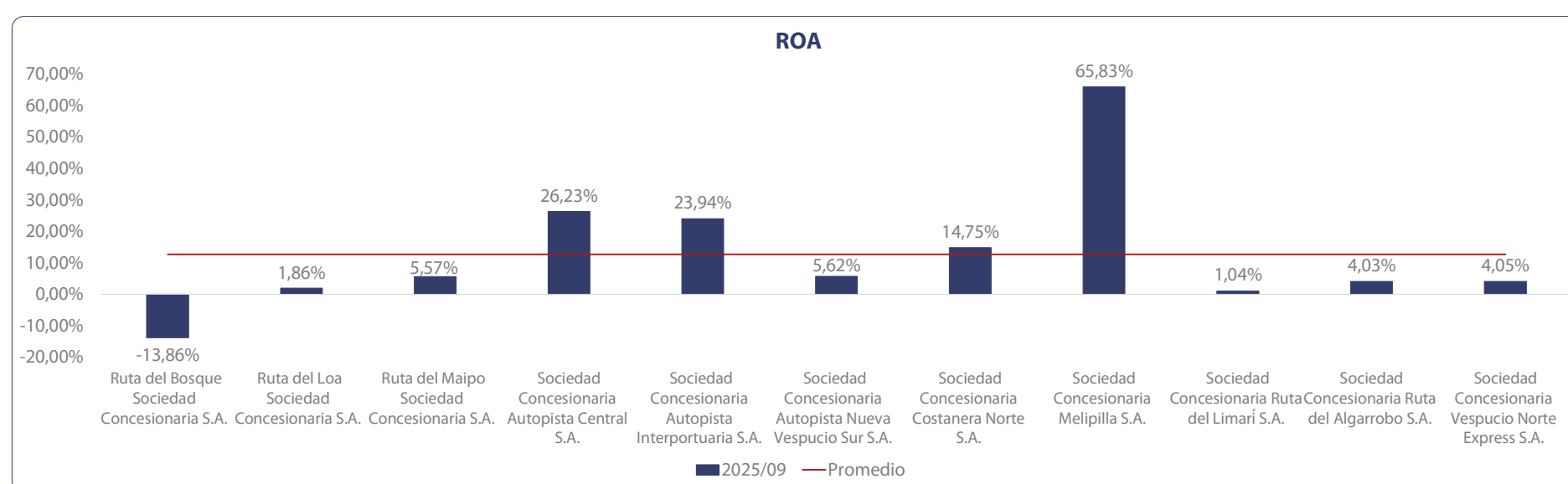
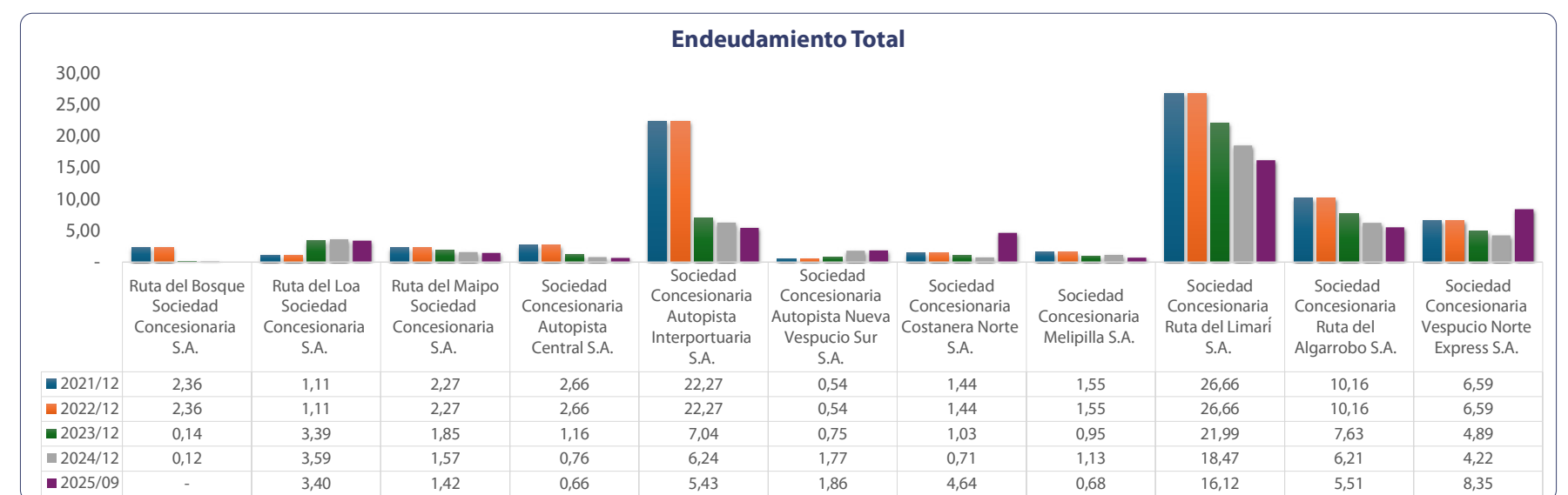
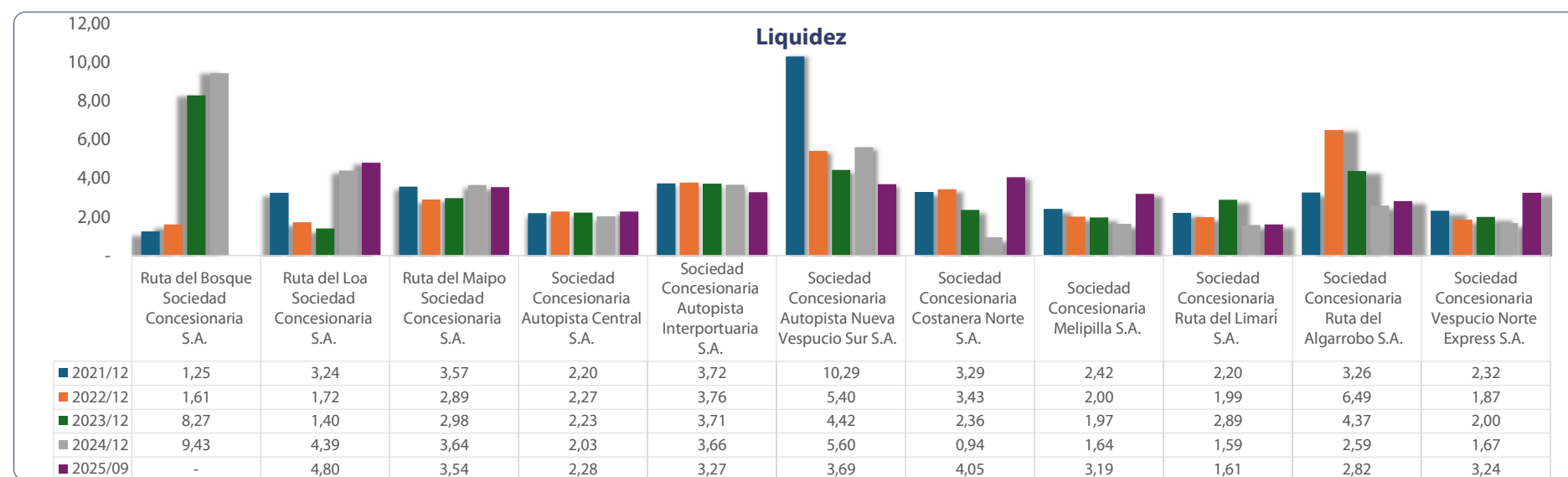
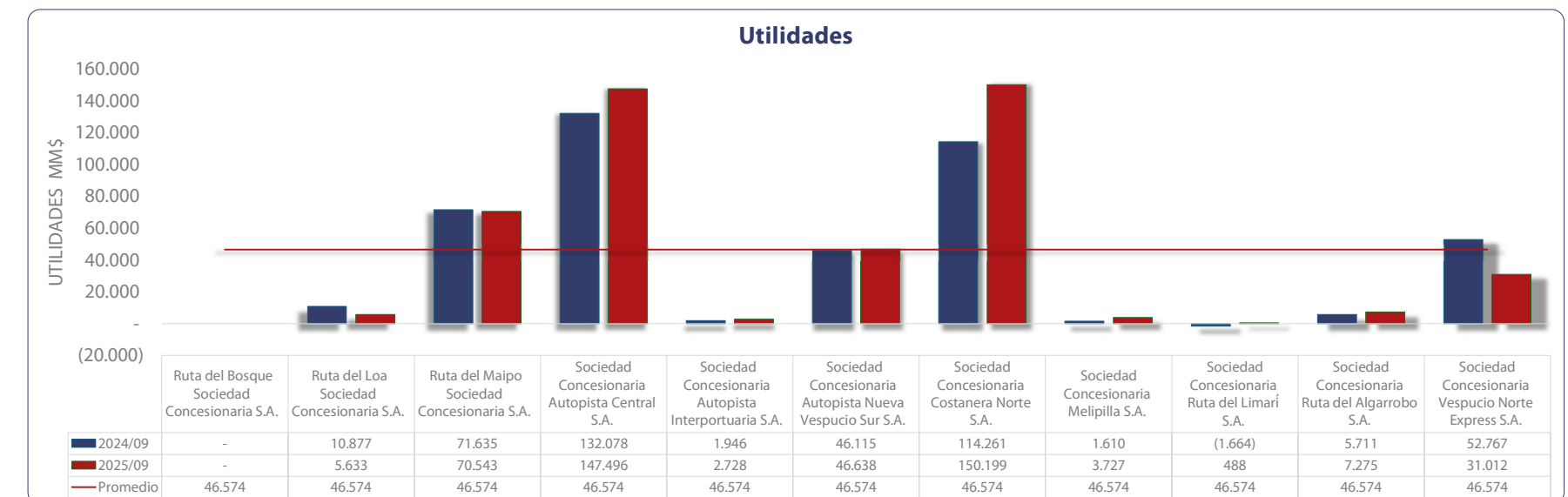
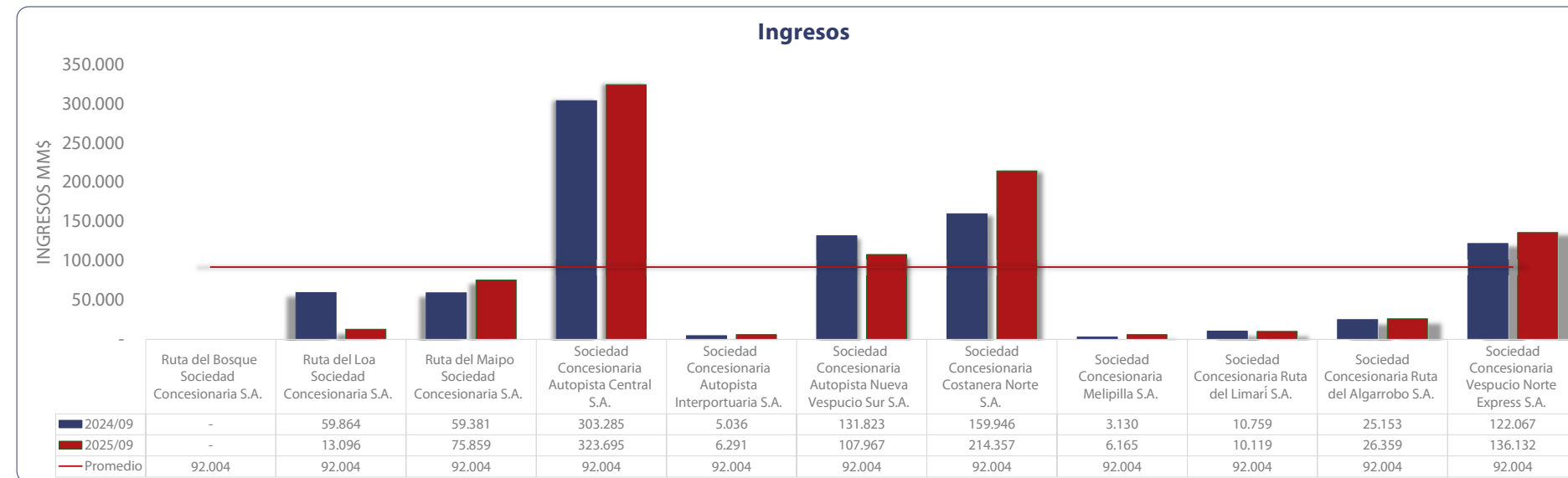
# Reporte Sector

## Sector Autopistas

**Empresas: Ruta del Bosque Sociedad Concesionaria S.A. - Ruta del Loa Sociedad Concesionaria S.A. - Ruta del Maipo Sociedad Concesionaria S.A. - Sociedad Concesionaria Autopista Central S.A. - Sociedad Concesionaria Autopista Interportuaria S.A. - Sociedad Concesionaria Autopista Nueva Vespucio Sur S.A. - Sociedad Concesionaria Costanera Norte S.A. - Sociedad Concesionaria Melipilla S.A. - Sociedad Concesionaria Ruta del Limarí S.A. - Sociedad Concesionaria Ruta del Algarrobo S.A. - Sociedad Concesionaria Vespucio Norte Express S.A.**

**El sector registró un crecimiento de 7% en las utilidades (sep-25 vs. sep-24), mientras que el ROA aumentó 47% (sep-25 vs. dic-24), reflejando una mejora en la rentabilidad de los activos concesionados.**

	Ingresos	Utilidad	Liquidez	Endeudamiento Total	ROA	ROE
<b>Mayor<sup>1</sup></b>	Sociedad Concesionaria Autopista Central S.A.	Sociedad Concesionaria Costanera Norte S.A.	Ruta del Loa Sociedad Concesionaria S.A.	Sociedad Concesionaria Ruta del Limarí S.A.	Sociedad Concesionaria Melipilla S.A.	Sociedad Concesionaria Autopista Interportuaria S.A.
<b>Menor<sup>2</sup></b>	Sociedad Concesionaria Melipilla S.A.	Sociedad Concesionaria Ruta del Limarí S.A.	Sociedad Concesionaria Ruta del Limarí S.A.	Sociedad Concesionaria Autopista Central S.A.	Ruta del Bosque Sociedad Concesionaria S.A.	Ruta del Bosque Sociedad Concesionaria S.A.



<sup>1</sup> Corresponde a la empresa con el mayor valor observado del indicador o cuenta dentro del conjunto de empresas del sector.

<sup>2</sup> Corresponde a la empresa con el menor valor observado del indicador o cuenta dentro del conjunto de empresas del sector.

Con el fin de resguardar la comparabilidad del análisis, se descarta Ruta del Bosque Sociedad Concesionaria al exhibir la menor cifra de los indicadores y cuentas dentro del grupo analizado, explicada por la ausencia de información pública de sus EEFF.

### Anexos

Ingresos MM\$	2024/09	2025/09	Variación
Ruta del Bosque Sociedad Concesionaria S.A.	-	-	-
Ruta del Loa Sociedad Concesionaria S.A.	59.864	13.096	-78,1%
Ruta del Maipo Sociedad Concesionaria S.A.	59.381	75.859	27,8%
Sociedad Concesionaria Melipilla S.A.	3.130	6.165	97,0%
Sociedad Concesionaria Ruta del Limarí S.A.	10.759	10.119	-6,0%
<b>Total Sector</b>	<b>880.445</b>	<b>920.041</b>	<b>4,5%</b>
<b>Promedio</b>	<b>88.044</b>	<b>92.004</b>	<b>4,5%</b>

Utilidad MM\$	2024/09	2025/09	Variación
Ruta del Bosque Sociedad Concesionaria S.A.	-	-	-
Ruta del Loa Sociedad Concesionaria S.A.	10.877	5.633	-48,2%
Ruta del Maipo Sociedad Concesionaria S.A.	71.635	70.543	-1,5%
Sociedad Concesionaria Melipilla S.A.	1.610	3.727	131,4%
Sociedad Concesionaria Ruta del Limarí S.A.	(1.664)	488	129,3%
<b>Total Sector</b>	<b>435.337</b>	<b>465.739</b>	<b>7,0%</b>
<b>Promedio</b>	<b>43.534</b>	<b>46.574</b>	<b>7,0%</b>

*Todos los promedios mostrados son aritméticos*

Liquidez	2021/12	2022/12	2023/12	2024/12	2025/09	Variación
Ruta del Bosque Sociedad Concesionaria S.A.	1,25	1,61	8,27	9,43	0	-100,0%
Ruta del Loa Sociedad Concesionaria S.A.	3,24	1,72	1,40	4,39	4,80	9,3%
Ruta del Maipo Sociedad Concesionaria S.A.	3,57	2,89	2,98	3,64	3,54	-2,8%
Sociedad Concesionaria Melipilla S.A.	2,42	2,00	1,97	1,64	3,19	94,8%
Sociedad Concesionaria Ruta del Limarí S.A.	2,20	1,99	2,89	1,59	1,61	1,1%
Promedio	3,43	3,04	3,33	3,38	3,25	

Endeudamiento Total	2021/12	2022/12	2023/12	2024/12	2025/09	Variación
Ruta del Bosque Sociedad Concesionaria S.A.	2,36	0,39	0,14	0,12	0	-100,0%
Ruta del Loa Sociedad Concesionaria S.A.	1,11	2,46	3,39	3,59	3,40	-5,1%
Ruta del Maipo Sociedad Concesionaria S.A.	2,27	2,13	1,85	1,57	1,42	-9,5%
Sociedad Concesionaria Melipilla S.A.	1,55	1,20	0,95	1,13	0,68	-40,4%
Sociedad Concesionaria Ruta del Limarí S.A.	26,66	33,30	21,99	18,47	16,12	-12,7%
Promedio	7,05	6,33	4,62	4,07	4,81	

ROA	2021/12	2022/12	2023/12	2024/12	2025/09	Variación
Ruta del Bosque Sociedad Concesionaria S.A.	11,1%	-15,3%	-194,6%	-13,9%	-13,9%	0,0%
Ruta del Loa Sociedad Concesionaria S.A.	5,8%	6,5%	5,2%	3,3%	1,9%	-43,3%
Ruta del Maipo Sociedad Concesionaria S.A.	2,9%	4,6%	5,6%	5,6%	5,6%	-0,5%
Sociedad Concesionaria Melipilla S.A.	7,4%	12,8%	16,1%	22,3%	65,8%	195,2%
Sociedad Concesionaria Ruta del Limarí S.A.	-2,7%	-1,4%	1,5%	-0,5%	1,0%	294,4%
Promedio ROA	6,3%	6,3%	-8,2%	8,6%	12,6%	

ROE	2021/12	2022/12	2023/12	2024/12	2025/09	Variación
Ruta del Bosque Sociedad Concesionaria S.A.	44,0%	-20,4%	-221,4%	-15,5%	-15,5%	0,0%
Ruta del Loa Sociedad Concesionaria S.A.	11,5%	19,0%	20,4%	15,0%	8,4%	-44,3%
Ruta del Maipo Sociedad Concesionaria S.A.	9,1%	15,0%	16,5%	14,8%	13,9%	-6,4%
Sociedad Concesionaria Melipilla S.A.	20,4%	30,6%	37,7%	39,7%	110,9%	179,2%
Sociedad Concesionaria Ruta del Limarí S.A.	-52,1%	-50,7%	34,9%	-11,8%	19,4%	264,0%
Promedio ROE	28,0%	28,8%	20,2%	31,9%	40,9%	

La información se obtiene de la base de datos del servicio Indicadores Financieros de Humphreys Advisors.  
Si deseas ampliar esta información o conocer el alcance del servicio, puedes contactar a Mónica Vaccaro (monica.vaccaro@humphreys.cl)