

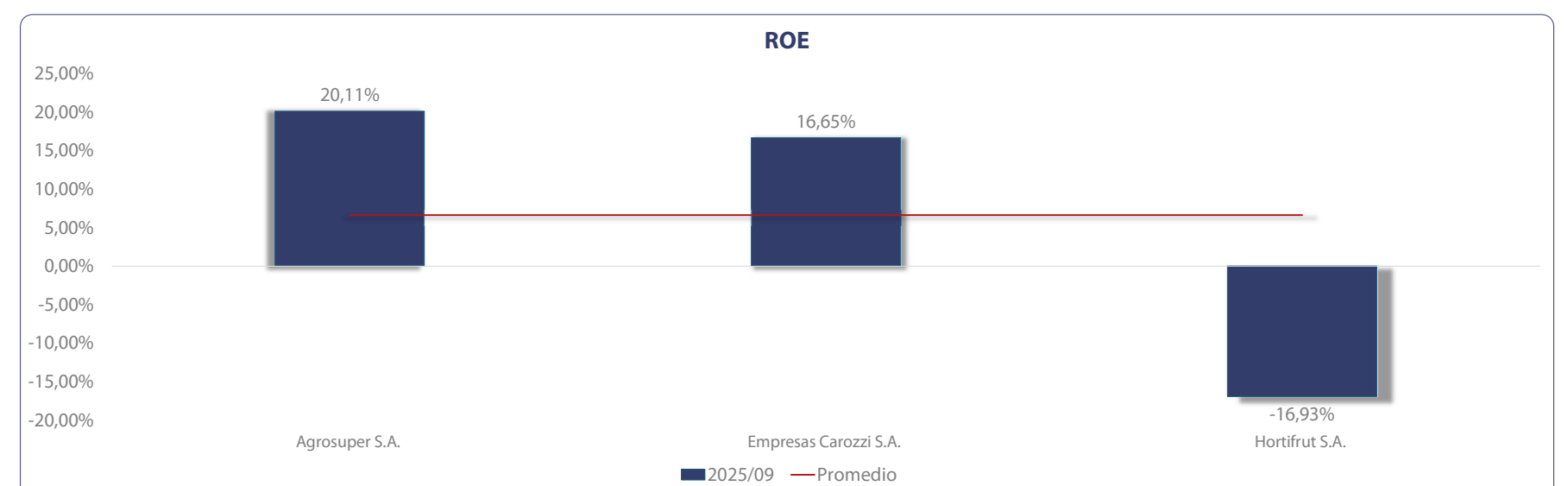
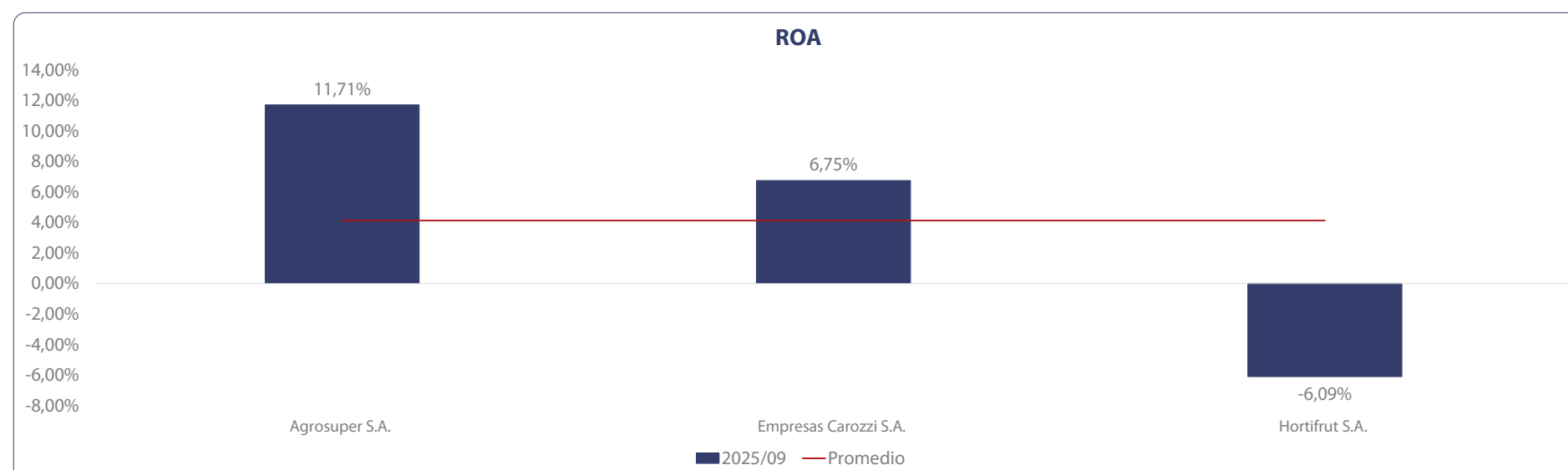
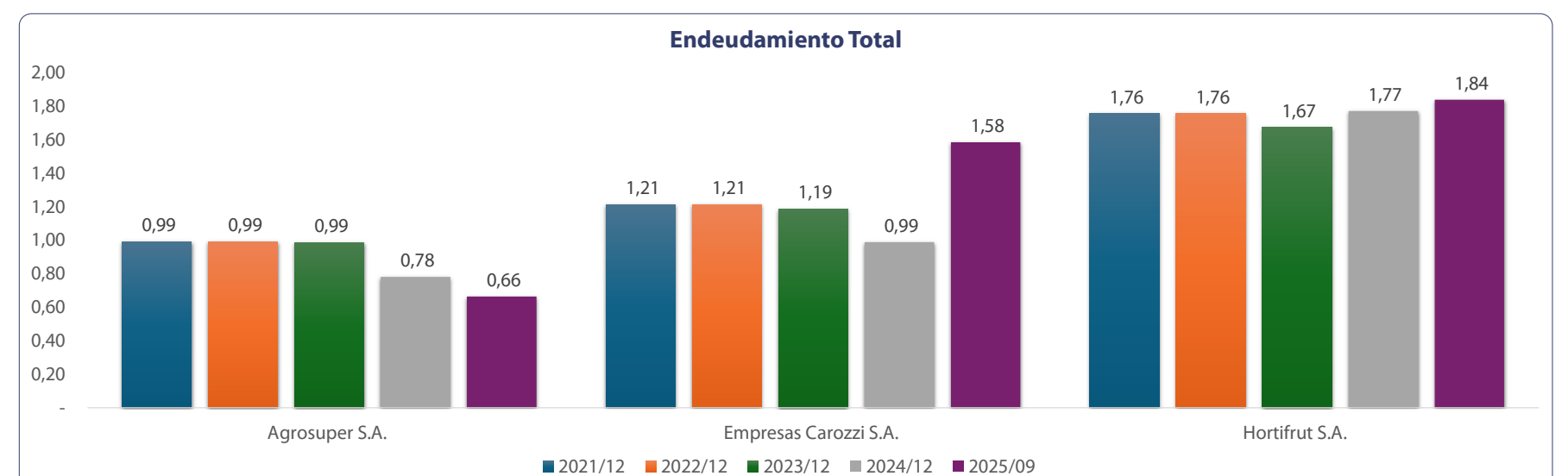
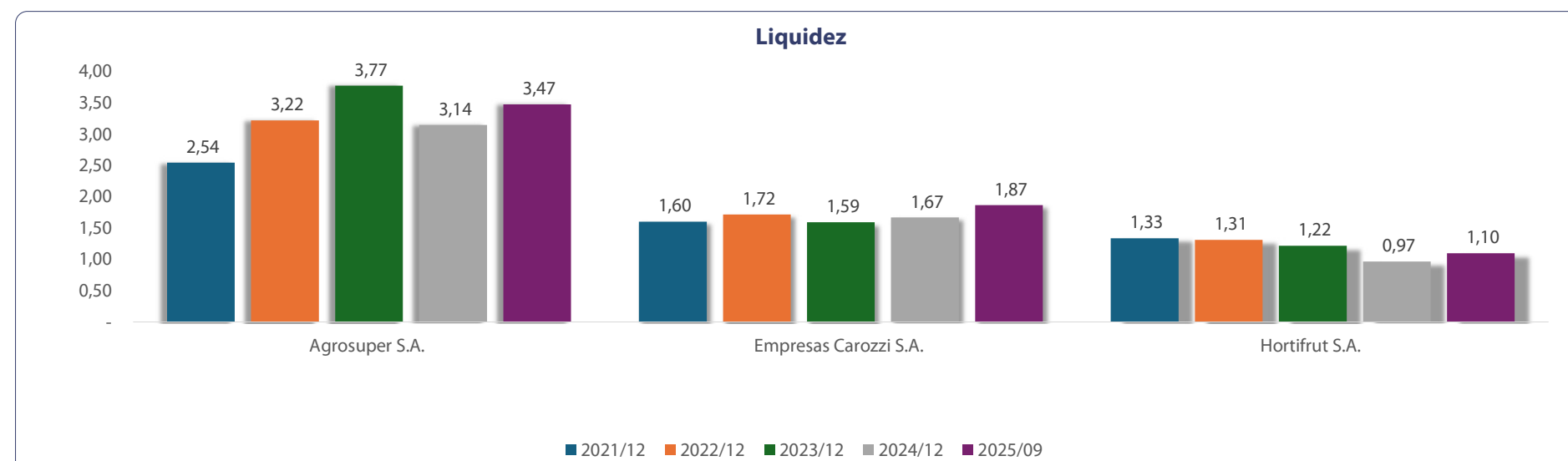
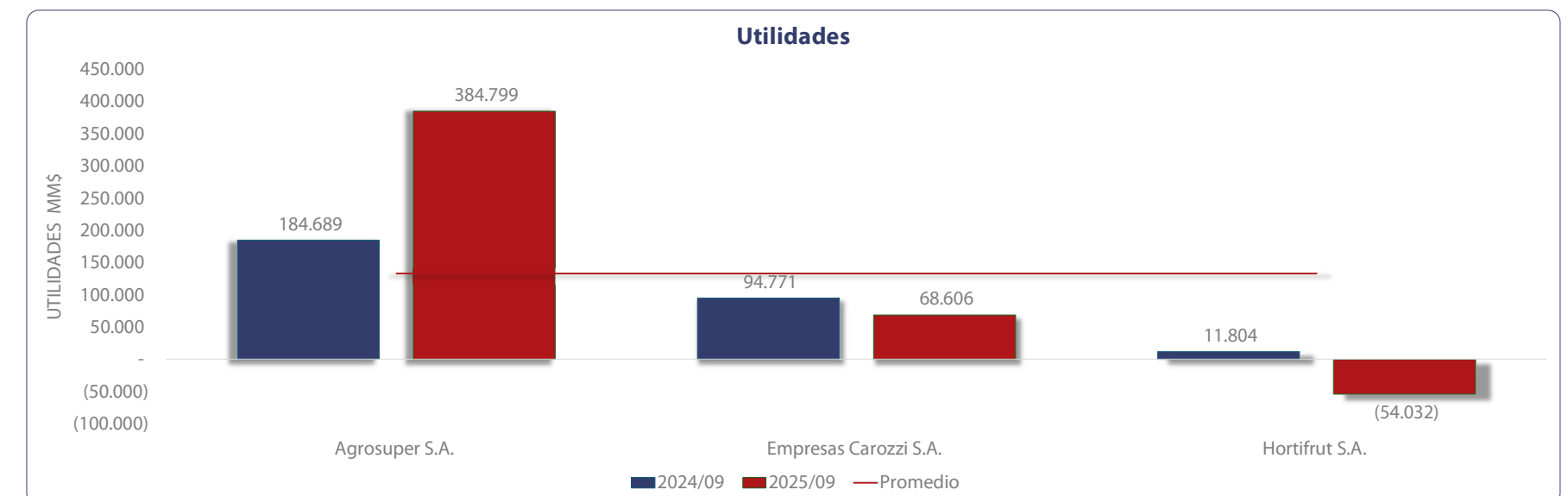
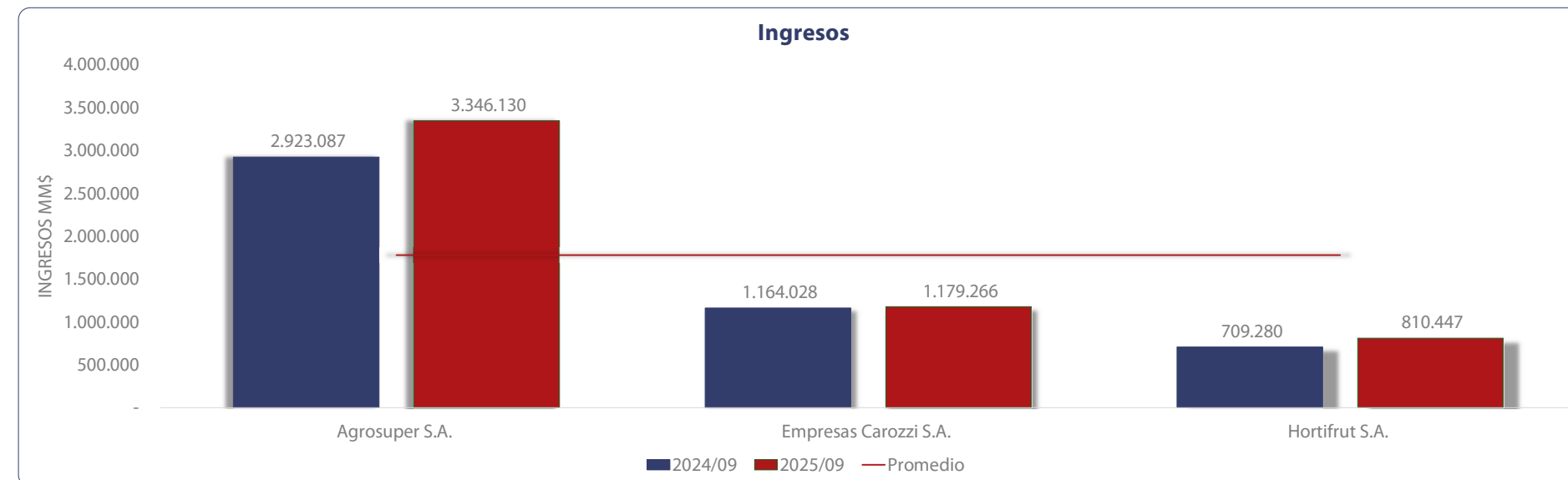
Reporte Sector

Sector Agro-Industria

Empresas: Agrosuper S.A. - Empresas Carozzi S.A. - Hortifrut S.A.

El sector agro-industria mostró un crecimiento de 11,2% en los ingresos (sep-25 vs. sep-24), mientras que el ROA cayó 9,3% (sep-25 vs. dic-24), reflejando mayores niveles de actividad, pero con presión en la eficiencia del uso de los activos productivos.

	Ingresos	Utilidad	Liquidez	Endeudamiento Total	ROA	ROE
Mayor ¹	Agrosuper S.A.	Agrosuper S.A.	Agrosuper S.A.	Hortifrut S.A.	Agrosuper S.A.	Agrosuper S.A.
Menor ²	Hortifrut S.A.	Hortifrut S.A.	Hortifrut S.A.	Agrosuper S.A.	Hortifrut S.A.	Hortifrut S.A.



¹ Corresponde a la empresa con el mayor valor observado del indicador o cuenta dentro del conjunto de empresas del sector.

² Corresponde a la empresa con el menor valor observado del indicador o cuenta dentro del conjunto de empresas del sector.

Anexos

Ingresos MM\$	2024/09	2025/09	Variación
Agrosuper S.A.	2.923.087	3.346.130	14,5%
Empresas Carozzi S.A.	1.164.028	1.179.266	1,3%
Hortifrut S.A.	709.280	810.447	14,3%
Total Sector	4.796.395	5.335.843	11,2%
Promedio	1.598.798	1.778.614	11,2%

Utilidad MM\$	2024/09	2025/09	Variación
Agrosuper S.A.	184.689	384.799	108,3%
Empresas Carozzi S.A.	94.771	68.606	-27,6%
Hortifrut S.A.	11.804	(54.032)	-557,7%
Total Sector	291.264	399.372	37,1%
Promedio	97.088	133.124	37,1%

Todos los promedios mostrados son aritméticos

Liquidez	2021/12	2022/12	2023/12	2024/12	2025/09	Variación
Agrosuper S.A.	2,54	3,22	3,77	3,14	3,47	10,5%
Empresas Carozzi S.A.	1,60	1,72	1,59	1,67	1,87	11,7%
Hortifrut S.A.	1,33	1,31	1,22	0,97	1,10	13,6%
Promedio	1,83	2,08	2,19	1,93	2,14	

Endeudamiento Total	2021/12	2022/12	2023/12	2024/12	2025/09	Variación
Agrosuper S.A.	0,99	0,98	0,99	0,78	0,66	-15,0%
Empresas Carozzi S.A.	1,21	1,39	1,19	0,99	1,58	60,4%
Hortifrut S.A.	1,76	1,60	1,67	1,77	1,84	3,8%
Promedio	1,32	1,32	1,28	1,18	1,36	

ROA	2021/12	2022/12	2023/12	2024/12	2025/09	Variación
Agrosuper S.A.	9,0%	3,9%	1,0%	7,4%	11,7%	58,2%
Empresas Carozzi S.A.	5,1%	5,9%	7,3%	8,5%	6,7%	-20,5%
Hortifrut S.A.	4,9%	1,2%	0,7%	-2,3%	-6,1%	-168,9%
Promedio	6,3%	3,7%	3,0%	4,5%	4,1%	

ROE	2021/12	2022/12	2023/12	2024/12	2025/09	Variación
Agrosuper S.A.	16,4%	7,6%	2,1%	13,7%	20,1%	47,1%
Empresas Carozzi S.A.	11,1%	14,2%	16,8%	17,6%	16,6%	-5,6%
Hortifrut S.A.	10,9%	3,2%	1,8%	-5,8%	-16,9%	-190,8%
Promedio	12,8%	8,3%	6,9%	8,5%	6,6%	

La información se obtiene de la base de datos del servicio Indicadores Financieros de Humphreys Advisors.
Si deseas ampliar esta información o conocer el alcance del servicio, puedes contactar a Mónica Vaccaro
(monica.vaccaro@humphreys.cl)