

# Reporte Financiero Anual



## Sector Financiero no Bancario

**Crédito Automotrices:** Autofin – Forum Servicios Financieros – General Motors Financiam Chile – Global Soluciones Financieras – Santander Consumer Finance.

**Cajas de Compensación:** CCAF 18 de septiembre, CCAF La Araucana, CCAF Los Héroes, CCAF Los Andes.

**Factoring y Leasing:** Comercial de Valores Servicios Financieros, Eurocapital, Factoring Security, Factotal, Incofin, Interfactor, Penta Financiero, Primus Capital, Servicios Financieros Progreso, Tanner Servicios Financieros.

**Otros:** Banago, Fondo Esperanza, Unidad Leasing Habitacional.

Abril 2025

### MM\$ 6.875.731 Cuentas por Cobrar

En 2024, las cuentas por cobrar presentan una ligera tendencia al alza de 1,33%. Muestra un panorama mixto, algunas con crecimiento y otras en disminución.

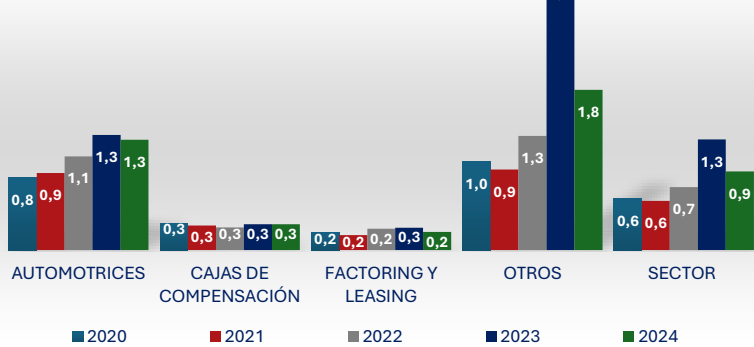
### MM\$ 2.194.835 Ingresos Anuales

El total del sector muestra una caída marginal de 0,05% entre 2023 y 2024.

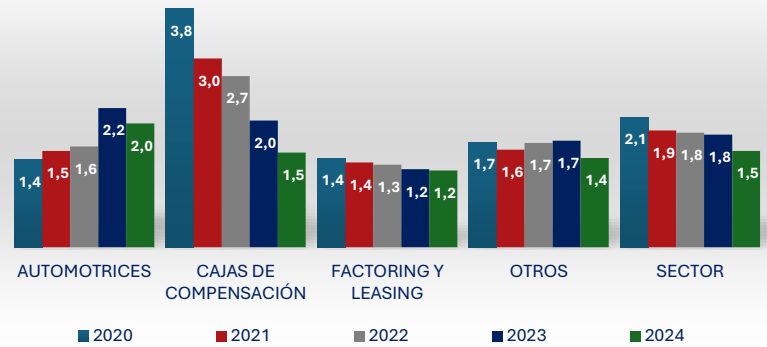
### 0,91 veces Ingresos / CxC

El total sectorial mostró una disminución promedio de 28,77%, Esto implica que, en promedio, por cada unidad de cuentas por cobrar, las empresas generaron menos ingresos que el año anterior.

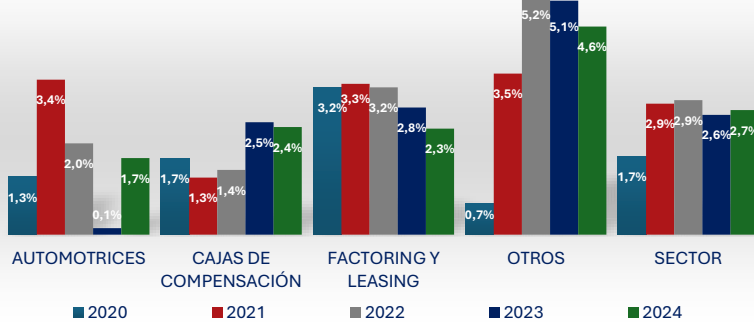
### Ingresos / CxC



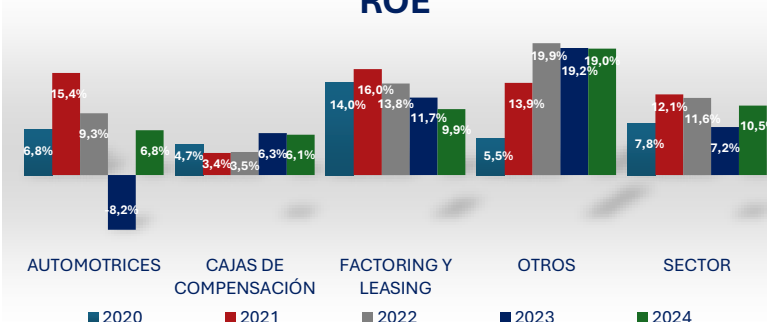
### Liquidez



### ROA



### ROE



### Endeudamiento



## Análisis de Cuentas por Cobrar y Variación de Empresas

CUENTAS POR COBRAR MM\$	2020	2021	2022	2023	2024	VARIACIÓN
AUTOFIN S.A.	204.895	222.786	199.394	194.094	287.366	48,06%
FORUM SERVICIOS FINANCIEROS S.A.	1.751.192	1.688.282	2.023.027	2.074.139	2.169.286	4,59%
GAMA SERVICIOS FINANCIEROS S.A.	20.034	18.761	21.376	20.016	18.902	-5,56%
GENERAL MOTORS FINANCIAL CHILE S.A.	333.602	324.888	306.154	287.388	273.051	-4,99%
GLOBAL SOLUCIONES FINANCIERAS S.A.	195.893	187.938	147.087	79.514	100.870	26,86%
SANTANDER CONSUMER FINANCE LTDA.	669.555	946.788	1.116.840	1.128.399	959.054	-15,01%
<b>AUTOMOTRICES</b>	<b>3.175.171</b>	<b>3.389.442</b>	<b>3.813.879</b>	<b>3.783.550</b>	<b>3.808.530</b>	<b>0,66%</b>
CCAF 18 DE SEPTIEMBRE	6.417	8.461	2.579	2.092	3.064	46,44%
CCAF DE LOS ANDES	114.291	117.168	80.021	84.431	89.439	5,93%
CCAF LA ARAUCANA	28.636	33.019	22.644	49.739	42.330	-14,90%
CCAF LOS HEROES	22.143	18.912	12.597	13.588	13.519	-0,50%
<b>CAJAS DE COMPENSACIÓN</b>	<b>171.488</b>	<b>177.559</b>	<b>117.842</b>	<b>149.850</b>	<b>148.352</b>	<b>-1,00%</b>
COMERCIAL DE VALORES SERVICIOS FINANCIEROS SPA.	63.278	85.244	102.755	102.338	113.524	10,93%
EUROCAPITAL S.A.	224.787	268.363	262.436	238.833	258.425	8,20%
FACTORING SECURITY S.A.	455.721	531.375	493.722	484.070	573.915	18,56%
FACTOTAL S.A.	99.067	105.697	94.034	91.690	110.752	20,79%
INCOFIN S.A.	135.596	140.740	103.263	85.939	79.809	-7,13%
INTERFACTOR S.A.	36.123	43.899	53.876	57.588	67.751	17,65%
PENTA FINANCIERO S.A.	243.094	271.966	202.326	171.079	188.074	9,93%
PRIMUS CAPITAL S.A.	201.781	256.429	194.938	154.849	161.940	4,58%
SERVICIOS FINANCIEROS PROGRESO S.A.	74.864	79.272	83.151	98.566	104.234	5,75%
TANNER SERVICIOS FINANCIEROS S.A.	1.485.277	1.787.395	1.592.259	1.242.168	1.115.916	-10,16%
<b>FACTORING Y LEASING</b>	<b>3.019.589</b>	<b>3.570.380</b>	<b>3.182.759</b>	<b>2.727.118</b>	<b>2.774.339</b>	<b>1,73%</b>
BANAGRO S.A.	32.732	43.109	46.733	52.426	58.754	12,07%
FONDO ESPERANZA	50.871	55.893	63.103	66.893	75.935	13,52%
UNIDAD DE LEASING HABITACIONAL S.A.	13.439	12.623	8.746	5.537	9.821	77,36%
<b>OTROS</b>	<b>97.042</b>	<b>111.625</b>	<b>118.581</b>	<b>124.856</b>	<b>144.509</b>	<b>15,74%</b>
<b>SECTOR TOTAL</b>	<b>6.463.289</b>	<b>7.249.006</b>	<b>7.233.060</b>	<b>6.785.374</b>	<b>6.875.731</b>	<b>1,33%</b>

Toda la información contenida en este documento ha sido extraída del servicio de **Humphreys Advisors** "Indicadores Financieros".

## Anexos

LIQUIDEZ	2020	2021	2022	2023	2024	VARIACIÓN
AUTOFIN S.A.	2,4	1,0	1,3	0,7	0,7	4,54%
FORUM SERVICIOS FINANCIEROS S.A.	1,2	0,9	1,0	1,0	1,1	3,79%
GAMA SERVICIOS FINANCIEROS S.A.	0,5	0,8	0,5	0,5	0,7	39,50%
GENERAL MOTORS FINANCIAL CHILE S.A.	1,5	2,1	2,0	1,2	1,3	11,93%
GLOBAL SOLUCIONES FINANCIERAS S.A.	1,3	2,2	2,8	8,1	4,5	-44,15%
SANTANDER CONSUMER FINANCE LTDA.	1,5	2,2	2,1	1,9	3,6	91,46%
<b>AUTOMOTRICES</b>	<b>1,4</b>	<b>1,5</b>	<b>1,6</b>	<b>2,2</b>	<b>2,0</b>	<b>-10,92%</b>
CCAF 18 DE SEPTIEMBRE	5,6	2,7	1,6	1,6	0,9	-41,97%
CCAF DE LOS ANDES	1,2	1,3	1,4	1,2	1,6	26,04%
CCAF LA ARAUCANA	6,5	6,8	6,3	3,9	2,2	-43,16%
CCAF LOS HEROES	2,0	1,4	1,6	1,3	1,3	1,26%
<b>CAJAS DE COMPENSACIÓN</b>	<b>3,8</b>	<b>3,0</b>	<b>2,7</b>	<b>2,0</b>	<b>1,5</b>	<b>-25,22%</b>
COMERCIAL DE VALORES SERVICIOS FINANCIEROS SPA.	1,4	1,3	1,3	1,3	1,2	-4,82%
EUROCAPITAL S.A.	1,2	1,3	1,5	1,5	1,1	-22,99%
FACTORING SECURITY S.A.	1,6	1,3	1,3	1,2	1,1	-1,59%
FACTOTAL S.A.	2,0	1,9	1,3	1,2	1,6	27,82%
INCOFIN S.A.	1,5	1,5	1,7	1,1	1,1	4,54%
INTERFACTOR S.A.	1,7	1,4	1,4	1,4	1,3	-7,05%
PENTA FINANCIERO S.A.	1,0	1,2	1,4	1,0	1,0	-4,42%
PRIMUS CAPITAL S.A.	1,4	1,3	0,9	1,4	1,3	-9,55%
SERVICIOS FINANCIEROS PROGRESO S.A.	1,0	1,1	1,2	1,2	1,2	1,60%
TANNER SERVICIOS FINANCIEROS S.A.	1,5	1,3	1,4	1,2	1,3	6,90%
<b>FACTORING Y LEASING</b>	<b>1,4</b>	<b>1,4</b>	<b>1,3</b>	<b>1,2</b>	<b>1,2</b>	<b>-1,60%</b>
BANAGRO S.A.	1,2	1,0	1,2	1,1	1,2	0,94%
FONDO ESPERANZA	2,5	2,4	2,5	2,6	1,7	-36,31%
UNIDAD DE LEASING HABITACIONAL S.A.	1,3	1,3	1,3	1,3	1,4	8,92%
<b>OTROS</b>	<b>1,7</b>	<b>1,6</b>	<b>1,7</b>	<b>1,7</b>	<b>1,4</b>	<b>-16,20%</b>
<b>SECTOR</b>	<b>2,1</b>	<b>1,9</b>	<b>1,8</b>	<b>1,8</b>	<b>1,5</b>	<b>-14,58%</b>

ENDEUDAMIENTO TOTAL	2020	2021	2022	2023	2024	VARIACIÓN
AUTOFIN S.A.	1,8	2,9	3,1	6,8	9,3	35,38%
FORUM SERVICIOS FINANCIEROS S.A.	6,6	5,2	7,2	7,5	7,4	-1,26%
GAMA SERVICIOS FINANCIEROS S.A.	3,2	3,9	3,8	2,9	2,5	-12,08%
GENERAL MOTORS FINANCIAL CHILE S.A.	1,5	2,2	3,3	3,0	2,9	-3,51%
GLOBAL SOLUCIONES FINANCIERAS S.A.	7,3	7,5	9,8	5,6	6,3	12,34%
SANTANDER CONSUMER FINANCE LTDA.	8,3	7,1	7,6	7,1	6,9	-2,56%
<b>AUTOMOTRICES</b>	<b>4,8</b>	<b>4,8</b>	<b>5,8</b>	<b>5,5</b>	<b>5,9</b>	<b>7,24%</b>
CCAF 18 DE SEPTIEMBRE	1,6	1,3	1,5	1,4	1,4	-0,59%
CCAF DE LOS ANDES	1,3	1,3	1,6	1,8	2,0	12,12%
CCAF LA ARAUCANA	3,3	2,1	1,9	1,7	1,8	3,47%
CCAF LOS HEROES	1,6	1,3	1,3	1,4	1,4	-1,90%
<b>CAJAS DE COMPENSACIÓN</b>	<b>2,0</b>	<b>1,5</b>	<b>1,6</b>	<b>1,6</b>	<b>1,7</b>	<b>3,84%</b>
COMERCIAL DE VALORES SERVICIOS FINANCIEROS SPA.	2,3	3,6	3,4	3,1	4,1	32,71%
EUROCAPITAL S.A.	4,5	5,1	5,0	4,6	4,7	2,37%
FACTORING SECURITY S.A.	5,4	6,7	6,5	6,1	6,8	12,46%
FACTOTAL S.A.	2,0	2,5	2,8	2,3	2,9	26,09%
INCOFIN S.A.	3,4	3,4	2,9	2,4	2,1	-13,13%
INTERFACTOR S.A.	1,4	2,3	2,2	2,0	2,4	17,96%
PENTA FINANCIERO S.A.	5,3	5,8	3,6	3,2	3,8	18,98%
PRIMUS CAPITAL S.A.	4,7	4,3	13,5	1,3	1,7	26,70%
SERVICIOS FINANCIEROS PROGRESO S.A.	3,3	3,2	3,4	3,8	3,8	1,90%
TANNER SERVICIOS FINANCIEROS S.A.	3,6	4,2	3,9	3,8	4,5	18,52%
<b>FACTORING Y LEASING</b>	<b>3,6</b>	<b>4,1</b>	<b>4,7</b>	<b>3,3</b>	<b>3,7</b>	<b>13,11%</b>
BANAGRO S.A.	3,2	4,0	4,0	4,0	4,0	1,66%
FONDO ESPERANZA	2,9	2,3	2,1	1,9	2,3	21,68%
UNIDAD DE LEASING HABITACIONAL S.A.	3,9	3,8	3,1	3,3	4,7	41,97%
<b>OTROS</b>	<b>3,3</b>	<b>3,4</b>	<b>3,1</b>	<b>3,1</b>	<b>3,7</b>	<b>20,32%</b>
<b>SECTOR</b>	<b>3,4</b>	<b>3,4</b>	<b>3,8</b>	<b>3,3</b>	<b>3,7</b>	<b>11,24%</b>

ROA	2020	2021	2022	2023	2024	VARIACIÓN
AUTOFIN S.A.	0,6%	3,4%	2,8%	-1,1%	2,4%	328,56%
FORUM SERVICIOS FINANCIEROS S.A.	1,4%	3,2%	2,0%	0,8%	0,8%	-0,33%
GAMA SERVICIOS FINANCIEROS S.A.	2,5%	6,4%	5,2%	6,4%	6,2%	-3,68%
GENERAL MOTORS FINANCIAL CHILE S.A.	1,5%	4,2%	1,8%	1,5%	2,7%	81,90%
GLOBAL SOLUCIONES FINANCIERAS S.A.	-0,2%	0,2%	-2,1%	-8,7%	-3,1%	64,50%
SANTANDER CONSUMER FINANCE LTDA.	1,9%	2,8%	2,2%	1,9%	1,0%	-47,19%
<b>AUTOMOTRICES</b>	<b>1,3%</b>	<b>3,4%</b>	<b>2,0%</b>	<b>0,1%</b>	<b>1,7%</b>	<b>1101,60%</b>
CCAF 18 DE SEPTIEMBRE	4,5%	1,1%	1,4%	3,6%	3,3%	-8,67%
CCAF DE LOS ANDES	0,3%	1,1%	0,5%	1,0%	1,8%	82,04%
CCAF LA ARAUCANA	0,4%	0,9%	1,5%	3,3%	2,1%	-35,41%
CCAF LOS HEROES	1,5%	1,8%	2,3%	2,0%	2,2%	11,57%
<b>CAJAS DE COMPENSACIÓN</b>	<b>1,7%</b>	<b>1,3%</b>	<b>1,4%</b>	<b>2,5%</b>	<b>2,4%</b>	<b>-4,24%</b>
COMERCIAL DE VALORES SERVICIOS FINANCIEROS SPA.	4,3%	3,3%	4,3%	4,3%	2,2%	-47,67%
EUROCAPITAL S.A.	2,4%	2,7%	3,2%	2,8%	2,0%	-28,64%
FACTORING SECURITY S.A.	2,7%	2,5%	2,8%	3,3%	3,2%	-2,92%
FACTOTAL S.A.	5,4%	5,0%	8,5%	5,0%	3,3%	-34,54%
INCOFIN S.A.	2,2%	1,9%	1,2%	1,1%	1,4%	33,13%
INTERFACTOR S.A.	3,0%	2,2%	5,5%	7,2%	6,8%	-5,17%
PENTA FINANCIERO S.A.	2,7%	5,0%	5,7%	4,2%	2,2%	-48,01%
PRIMUS CAPITAL S.A.	4,4%	4,3%	-5,2%	-3,7%	-2,2%	39,14%
SERVICIOS FINANCIEROS PROGRESO S.A.	3,3%	4,0%	4,7%	3,6%	4,2%	14,89%
TANNER SERVICIOS FINANCIEROS S.A.	1,8%	2,1%	1,4%	0,1%	0,2%	90,30%
<b>FACTORING Y LEASING</b>	<b>3,2%</b>	<b>3,3%</b>	<b>3,2%</b>	<b>2,8%</b>	<b>2,3%</b>	<b>-16,55%</b>
BANAGRO S.A.	2,6%	1,0%	3,6%	4,1%	3,7%	-10,05%
FONDO ESPERANZA	-6,4%	3,3%	6,6%	5,8%	4,9%	-15,62%
UNIDAD DE LEASING HABITACIONAL S.A.	5,9%	6,3%	5,2%	5,4%	5,0%	-6,76%
<b>OTROS</b>	<b>0,7%</b>	<b>3,5%</b>	<b>5,2%</b>	<b>5,1%</b>	<b>4,6%</b>	<b>-11,00%</b>
<b>SECTOR</b>	<b>1,7%</b>	<b>2,9%</b>	<b>2,9%</b>	<b>2,6%</b>	<b>2,7%</b>	<b>3,88%</b>

ROE	2020	2021	2022	2023	2024	VARIACIÓN
AUTOFIN S.A.	1,9%	10,6%	11,0%	-5,7%	21,7%	481,70%
FORUM SERVICIOS FINANCIEROS S.A.	10,8%	19,1%	13,8%	6,7%	6,5%	-2,49%
GAMA SERVICIOS FINANCIEROS S.A.	10,9%	27,9%	24,6%	26,8%	22,0%	-17,82%
GENERAL MOTORS FINANCIAL CHILE S.A.	3,7%	11,5%	6,3%	6,0%	10,6%	75,16%
GLOBAL SOLUCIONES FINANCIERAS S.A.	-2,1%	1,9%	-19,3%	-98,0%	-28,2%	71,25%
SANTANDER CONSUMER FINANCE LTDA.	15,6%	21,2%	19,6%	14,8%	7,8%	-47,11%
<b>AUTOMOTRICES</b>	<b>6,8%</b>	<b>15,4%</b>	<b>9,3%</b>	<b>-8,2%</b>	<b>6,8%</b>	<b>182,17%</b>
CCAF 18 DE SEPTIEMBRE	12,1%	2,8%	3,4%	8,7%	7,8%	-10,93%
CCAF DE LOS ANDES	0,7%	2,6%	1,3%	2,8%	5,3%	91,07%
CCAF LA ARAUCANA	1,8%	3,1%	4,4%	9,1%	6,0%	-34,92%
CCAF LOS HEROES	4,0%	5,0%	4,9%	4,7%	5,4%	14,30%
<b>CAJAS DE COMPENSACIÓN</b>	<b>4,7%</b>	<b>3,4%</b>	<b>3,5%</b>	<b>6,3%</b>	<b>6,1%</b>	<b>-3,82%</b>
COMERCIAL DE VALORES SERVICIOS FINANCIEROS SPA.	14,2%	12,8%	19,4%	17,7%	8,7%	-51,11%
EUROCAPITAL S.A.	12,6%	15,8%	19,5%	15,6%	10,8%	-30,64%
FACTORING SECURITY S.A.	17,1%	17,7%	20,7%	21,0%	20,9%	-0,58%
FACTOTAL S.A.	15,4%	16,1%	30,2%	16,7%	11,4%	-31,75%
INCOFIN S.A.	9,6%	8,0%	4,7%	3,8%	4,2%	11,40%
INTERFACTOR S.A.	8,3%	6,3%	16,7%	20,4%	19,4%	-4,74%
PENTA FINANCIERO S.A.	16,1%	31,1%	30,1%	16,9%	9,0%	-46,56%
PRIMUS CAPITAL S.A.	23,3%	24,7%	-32,2%	-12,4%	-5,3%	57,19%
SERVICIOS FINANCIEROS PROGRESO S.A.	14,7%	16,9%	21,3%	16,6%	19,2%	16,08%
TANNER SERVICIOS FINANCIEROS S.A.	8,8%	10,4%	7,5%	0,6%	1,1%	99,40%
<b>FACTORING Y LEASING</b>	<b>14,0%</b>	<b>16,0%</b>	<b>13,8%</b>	<b>11,7%</b>	<b>9,9%</b>	<b>-14,82%</b>
BANAGRO S.A.	10,0%	4,3%	17,6%	18,2%	16,1%	-11,24%
FONDO ESPERANZA	-21,6%	10,1%	18,8%	15,2%	13,3%	-12,55%
UNIDAD DE LEASING HABITACIONAL S.A.	28,1%	27,3%	23,1%	24,1%	27,6%	14,71%
<b>OTROS SECTOR</b>	<b>5,5%</b>	<b>13,9%</b>	<b>19,9%</b>	<b>19,2%</b>	<b>19,0%</b>	<b>-0,71%</b>
	<b>7,8%</b>	<b>12,1%</b>	<b>11,6%</b>	<b>7,2%</b>	<b>10,5%</b>	<b>44,41%</b>

INGRESOS / CxC	2020	2021	2022	2023	2024	VARIACIÓN
AUTOFIN S.A.	0,2	0,2	0,2	0,2	0,2	-8,08%
FORUM SERVICIOS FINANCIEROS S.A.	0,2	0,2	0,1	0,1	0,1	-5,51%
GAMA SERVICIOS FINANCIEROS S.A.	4,2	4,6	5,5	6,7	6,5	-3,90%
GENERAL MOTORS FINANCIAL CHILE S.A.	0,2	0,2	0,2	0,2	0,2	1,54%
GLOBAL SOLUCIONES FINANCIERAS S.A.	0,2	0,2	0,3	0,5	0,4	-15,34%
SANTANDER CONSUMER FINANCE LTDA.	0,1	0,1	0,1	0,1	0,2	23,37%
<b>AUTOMOTRICES</b>	<b>0,8</b>	<b>0,9</b>	<b>1,1</b>	<b>1,3</b>	<b>1,3</b>	<b>-4,07%</b>
CCAF 18 DE SEPTIEMBRE	0,3	0,3	0,3	0,3	0,3	-5,98%
CCAF DE LOS ANDES	0,3	0,2	0,2	0,2	0,3	9,26%
CCAF LA ARAUCANA	0,3	0,2	0,2	0,3	0,3	-2,35%
CCAF LOS HEROES	0,4	0,4	0,3	0,3	0,3	1,26%
<b>CAJAS DE COMPENSACIÓN</b>	<b>0,3</b>	<b>0,3</b>	<b>0,3</b>	<b>0,3</b>	<b>0,3</b>	<b>0,02%</b>
COMERCIAL DE VALORES SERVICIOS FINANCIEROS SPA.	0,2	0,1	0,2	0,3	0,2	-30,09%
EUROCAPITAL S.A.	0,2	0,1	0,2	0,2	0,2	-16,55%
FACTORING SECURITY S.A.	0,1	0,1	0,1	0,1	0,1	-19,52%
FACTOTAL S.A.	0,4	0,3	0,5	0,5	0,4	-16,85%
INCOFIN S.A.	0,2	0,2	0,3	0,3	0,2	-13,01%
INTERFACTOR S.A.	0,3	0,2	0,2	0,3	0,2	-20,29%
PENTA FINANCIERO S.A.	0,1	0,1	0,2	0,2	0,1	-26,57%
PRIMUS CAPITAL S.A.	0,2	0,2	0,2	0,2	0,2	-17,67%
SERVICIOS FINANCIEROS PROGRESO S.A.	0,2	0,2	0,3	0,3	0,3	-2,93%
TANNER SERVICIOS FINANCIEROS S.A.	0,2	0,1	0,2	0,2	0,2	-18,31%
<b>FACTORING Y LEASING</b>	<b>0,2</b>	<b>0,2</b>	<b>0,2</b>	<b>0,3</b>	<b>0,2</b>	<b>-17,80%</b>
BANAGRO S.A.	0,1	0,1	0,1	0,2	0,1	-13,92%
FONDO ESPERANZA	0,3	0,3	0,4	0,4	0,4	-9,37%
UNIDAD DE LEASING HABITACIONAL S.A.	2,6	2,4	3,4	9,1	5,0	-44,46%
<b>OTROS</b>	<b>1,0</b>	<b>0,9</b>	<b>1,3</b>	<b>3,2</b>	<b>1,8</b>	<b>-42,51%</b>
<b>SECTOR</b>	<b>0,6</b>	<b>0,6</b>	<b>0,7</b>	<b>1,3</b>	<b>0,9</b>	<b>-28,77%</b>

Todos los promedios mencionados son aritméticos.

Isidora Goyenechea 3621, Piso 16, Las Condes, Santiago, Chile

Fono (+56) 2 2433 5200 • contacto@humphreysadvisors.cl

 Humphreys Advisors •  @HumphreysAdv